

Informações Gerenciais do Estado do Espírito Santo



MÊS: JULHO 2019

GOVERNO DO ESTADO DO ESPÍRITO SANTO
SECRETARIA DE ESTADO DE GESTÃO E RECURSOS HUMANOS
SUBSECRETARIA DE ESTADO DE ADMINISTRAÇÃO E DESENVOLVIMENTO DE PESSOAS
NÚCLEO DE ESTUDOS ESTATÍSTICA DE RECURSOS HUMANOS

Governador do Estado do Espírito Santo:
José Renato Casagrande

Secretária de Estado de Gestão e Recursos Humanos:
Lenise Menezes Loureiro

Subsecretário de Estado de Administração e Desenv. de Pessoas:
Charles Dias de Almeida

Núcleo de Estudos e Estatística de Recursos Humanos:
Zaloar Gomes Pinto – Chefe de Núcleo de Estudos e Estatística de Recursos Humanos
Claíres Andrea Lyra de Oliveira – Assessor Especial
Iohana Ribeiro Homem- Estagiária
Simone Pereira Nunes – Analista do Executivo

SUMÁRIO

Demonstrativo do Quadro de Servidores Ativos e Inativos _____	5
Distribuição dos Servidores Efetivos e Comissionados do Poder Executivo e Respektivas Despesas _____	6
Demonstrativo do Quantitativo de Servidores Ativos do Poder Executivo e Aposentados e Pensionistas do RPPS _____	7
Demonstrativo dos Valores das Folhas de Pagamento - Ativos do Poder Executivo e Aposentados e Pensionistas do RPPS _____	8
Valores da Folha de Pagamento _____	9
Comparativo da Evolução do Quantitativo de Servidores _____	10
Comparativo da Evolução da Folha de Pagamento _____	11
Quantitativo de Servidores do Poder Executivo Estadual – Administração Direta _____	12
Quantitativo de Servidores do Poder Executivo Estadual – Autarquias _____	13
Quantitativo de Segurados do Regime Próprio de Previdência Social – RPPS _____	14
Despesas com Servidores do Poder Executivo Estadual – Administração Direta _____	15
Despesas com Servidores do Poder Executivo Estadual – Autarquias _____	16
Despesas Pagamento Aposentadorias e Pensões do Regime Próprio de Previdência Social – RPPS _	17
Demonstrativo da Evolução de Cargos de Designação Temporária _____	18
Demonstrativo dos Gastos com Escala Especial _____	20
Demonstrativo do Custo do Auxílio Alimentação Pago na Folha de Pagamento _____	21
Demonstrativo do Quantitativo e dos Gastos com Estagiários _____	22
Distribuição do Quantitativo e das Despesas de Pessoal por Área _____	24
Demonstrativo da Contribuição Previdenciária ao RPPS _____	25
Demonstrativo da Contribuição Instituto Nacional do Seguro Social - INSS _____	26

APRESENTAÇÃO

Com a finalidade de dar publicidade aos seus atos de modo a permitir, dentre outros, planejamento, transparência e estudos sobre servidores públicos, a Secretaria de Estado de Gestão e Recursos Humanos, organiza e sistematiza, mensalmente, sob a denominação de relatório gerencial, informações pormenorizadas sobre quantitativos e gastos com pessoal. O relatório contempla dados do Poder Executivo Estadual, relativos aos servidores ativos e aos beneficiários do Regime Próprio de Previdência Social, no qual estão inseridos os aposentados e os pensionistas.

Os dados apresentados neste relatório são obtidos das folhas de pagamento processadas pelo sistema SIARHES. Assim, pode haver divergências em relação ao quantitativo de servidores, pois aqueles afastados em licença sem vencimentos ou cedidos sem ônus para o Poder Executivo, não estão contemplados.

Nos quadros de informações sobre servidores ativos e contribuições previdenciárias, na parte referente às despesas de pessoal, constam os dados dos servidores estatutários e dos celetistas, e dados do complemento previdenciário (APORTE). Esse complemento expressa o dispêndio do Governo para completar as despesas com o pagamento dos aposentados e pensionistas do Regime Próprio de Previdência. É obtido após apurada a arrecadação previdenciária do Fundo Financeiro, constituída pelas parcelas, de contribuição do servidor e de responsabilidade do Estado (encargo patronal), acrescida da taxa de administração do IPAJM, instituída pela L.C. nº 485/09 e deduzidos eventuais créditos obtidos com compensações previdenciárias e outros.

As informações do relatório têm característica pontual e demonstram a composição da folha de pagamento quanto: às diversas categorias que a compõem e a vinculação ao regime previdenciário; o tipo de vínculo dos servidores para com o poder público – permanente ou transitório; a sua especificidade – civil ou militar; dentre outros. Em algumas das informações, são apresentados demonstrativos de seu comportamento ao longo dos últimos doze meses.

Os dados são coletados a partir das folhas de pagamento e expressam, nos quantitativos, o número de vínculos públicos e não o número de servidores, pois, há casos de acumulação legal. Assim, um mesmo servidor, detentor de dois cargos legalmente acumuláveis, é computado como dois vínculos. Quanto às despesas, nelas estão englobados, além das remunerações mensais regulares, pagamentos de: 13º vencimento, ocorridos no mês; abono férias e diferenças atrasadas, tanto de vantagens pessoais quanto de promoções, reestruturação de cargos e carreiras, criação de novas carreiras e aumento do quadro de vagas de servidores efetivos.

As oscilações regularmente verificadas, ora para mais ora para menos, decorrem, no caso dos quantitativos, das variações: no desligamento e no ingresso de novos servidores efetivos; nas contratações e desligamentos de servidores temporários e das aposentadorias; e, na questão das despesas, decorrem dos pagamentos variáveis, citados no parágrafo anterior além daqueles procedentes das variações nos quantitativos de servidores, mencionados.

Em julho/2019, houve uma redução no número de servidores, basicamente no número de DTs do magistério e servidores inativos que ficaram fora da folha que não realizaram o censo. No dispêndio com pessoal, ocorreu um aumento em comparação a junho/2019, onde, os principais motivos, foram o pagamento do bônus desempenho da SEDU, pagamento da progressão/promoção do magistério e dos servidores da saúde.

Estão incluídos no total, os valores da folha nº 25 relativa aos professores do Projeto Escola Viva, pagos com Recurso Federal através do Banco do Brasil.

Permanecem registrados no Poder Executivo os dados de Pessoal dos Inativos e Pensionistas da Defensoria Pública (nº de servidores e valores de folha).

**QUADRO INFORMAÇÕES SOBRE QUANTITATIVO E PAGAMENTO DE SERVIDORES
ATIVOS, APOSENTADOS E DE PENSIONISTAS DO PODER EXECUTIVO**

JULHO/19

**INFORMAÇÕES
SERVIDORES
ATIVOS,
CONTRIBUIÇÕES
PREVIDENCIÁRIAS
E APORTE**

ESTATUTARIOS EFETIVOS EXCLUSIVOS E CLT	28.292	220.941.087,41
EFETIVOS COMISSIONADOS (65% E 100% COMIS.)	603	1.462.432,77
COMISSIONADOS (EXCLUSIVOS/REQUISITADOS)	3.037	12.791.712,43
DTs	18.635	80.343.018,17
PENSÕES ESPECIAIS/MONTEPIO MAGISTRATURA	73	477.402,54
COMP. APOSENTADORIA	924	5.328.857,26
CONTRIBUIÇÃO COMPL. FUNPES (APORTE)		172.392.099,68
TOTAL (SEM CUSTEIO)	51.564	493.736.610,26

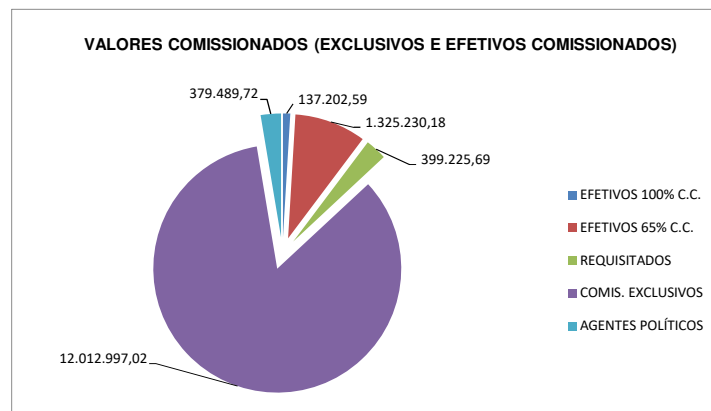
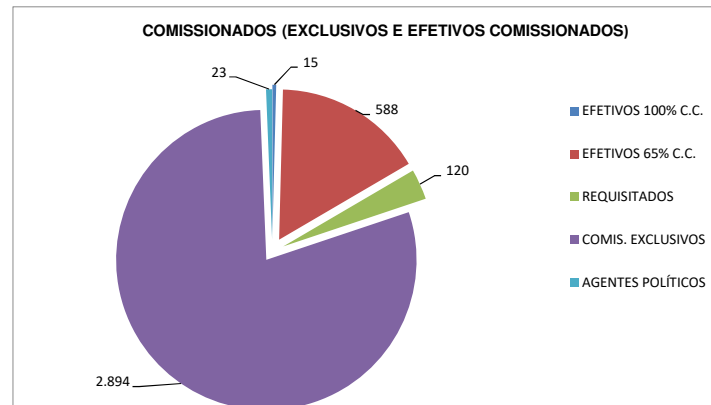
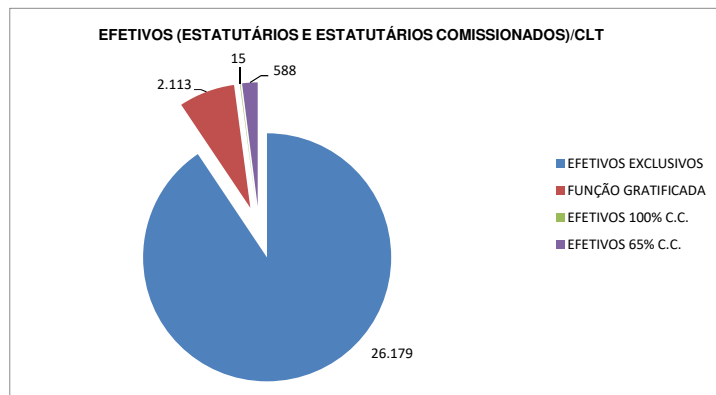
**INFORMAÇÕES
DESPESAS DE
CUSTEIO
PAGAS EM FOLHA**

ESTAGIÁRIOS/MÉDICOS RESIDENTES	2.384	1.672.725,79
AUXÍLIO ALIMENTAÇÃO	49.977	13.801.845,96
PENSÕES JUDICIAIS	136	163.373,48
OUTROS CUSTEIOS	-	1.486.696,28
TOTAL		17.124.641,51

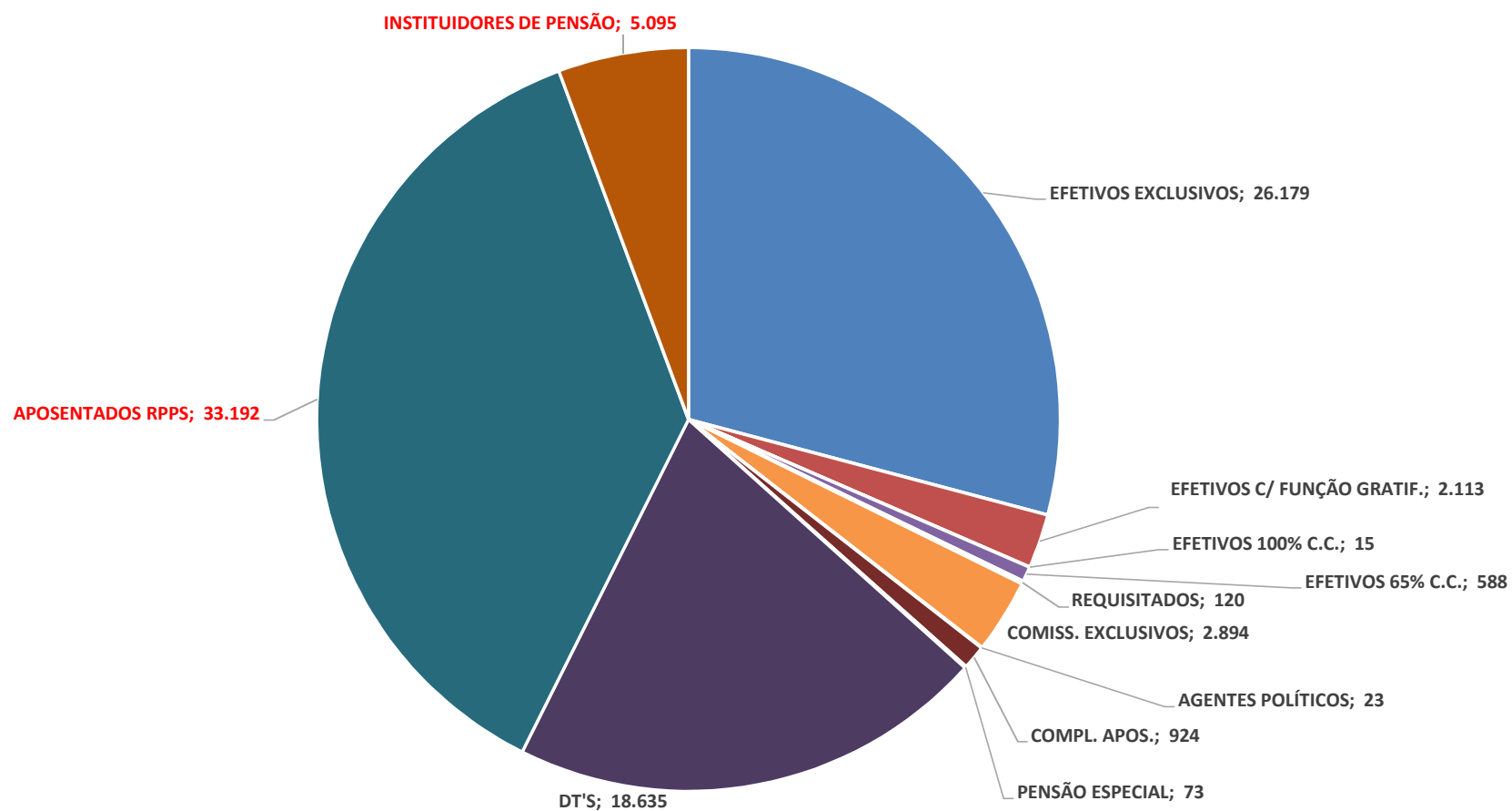
**INFORMAÇÕES
FOLHAS
PAGAMENTO
APOSENTADOS E
INSTITUIDORES DE
PENSÃO DO RPPS**

APOSENTADOS	33.192	167.942.916,52
INSTITUIDORES DE PENSÃO	5.095	30.285.789,59
TOTAL	38.287	198.228.706,11

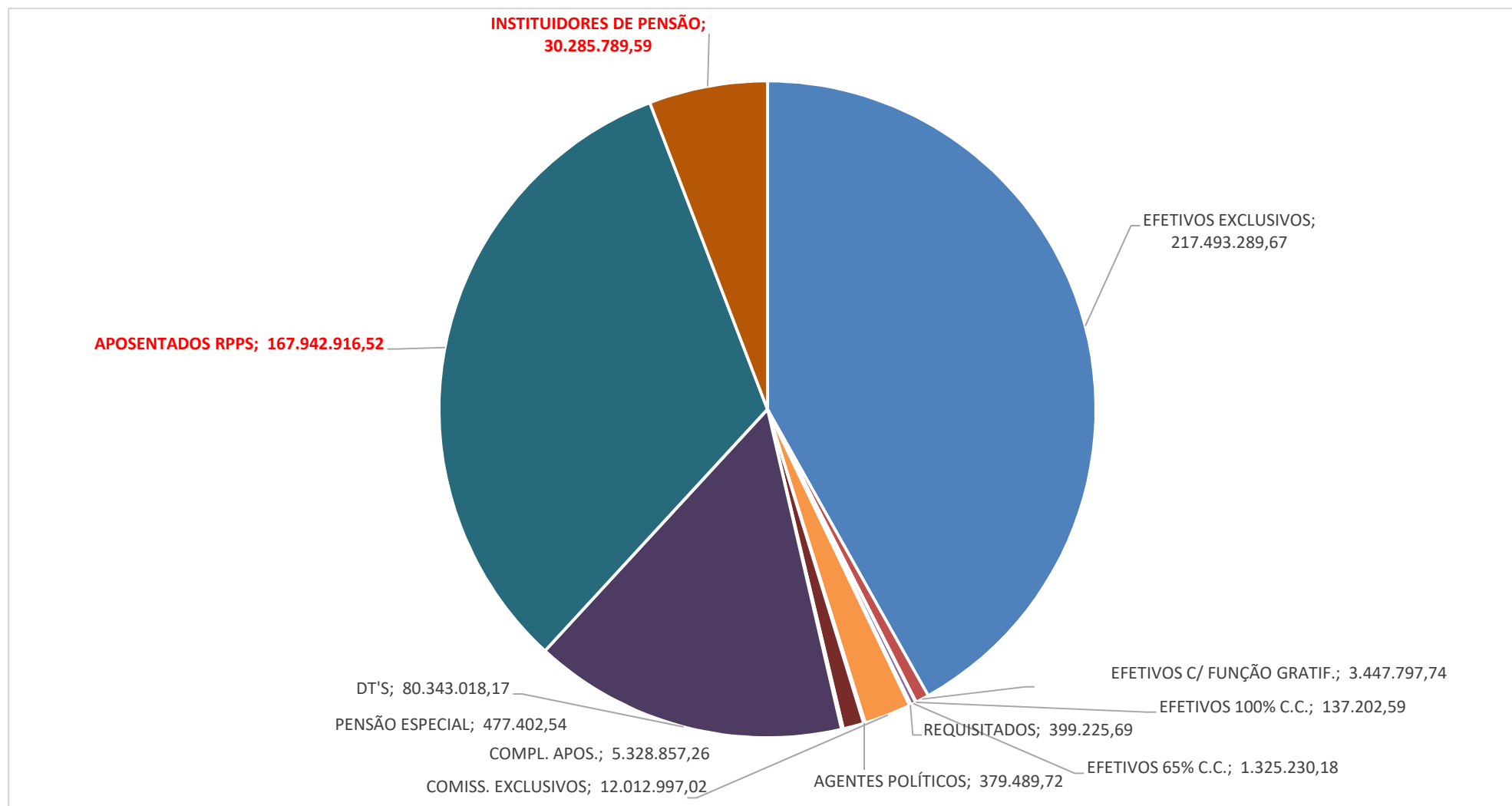
DISTRIBUIÇÃO DOS SERVIDORES EFETIVOS E COMISSIONADOS DO PODER EXECUTIVO E RESPECTIVAS DESPESAS JULHO/2019



**DEMONSTRATIVO DO QUANTITATIVO DE SERVIDORES ATIVOS DO PODER EXECUTIVO E
APOSENTADOS E PENSIONISTAS DO RPPS
JULHO/2019**



**DEMONSTRATIVO DOS VALORES DAS FOLHAS DE PAGAMENTO - ATIVOS DO PODER EXECUTIVO E
APOSENTADOS E PENSIONISTAS DO RPPS
JULHO/2019**



DESPESAS COM PESSOAL JULHO 2019

PODER EXECUTIVO - ADM. DIRETA E AUTARQUIAS - ATIVOS E INATIVOS

	VALOR DA FOLHA	PERCENTUAL
Ativos	315.538.250,78	63,91
Complementação Aposentadoria - CLT (1)	5.328.857,26	1,08
Pensões Especiais	477.402,54	0,10
Contribuição Complementar ao FUNPES	172.392.099,68	34,92
TOTAL	493.736.610,26	100,00

Fonte: Relatórios SIARHES - Administração Direta e Autarquias.

Nota:

(1) - Compreende complementações concedidas pelas Leis nºs 4.511/91, 4.565/91 e 5.567/98.

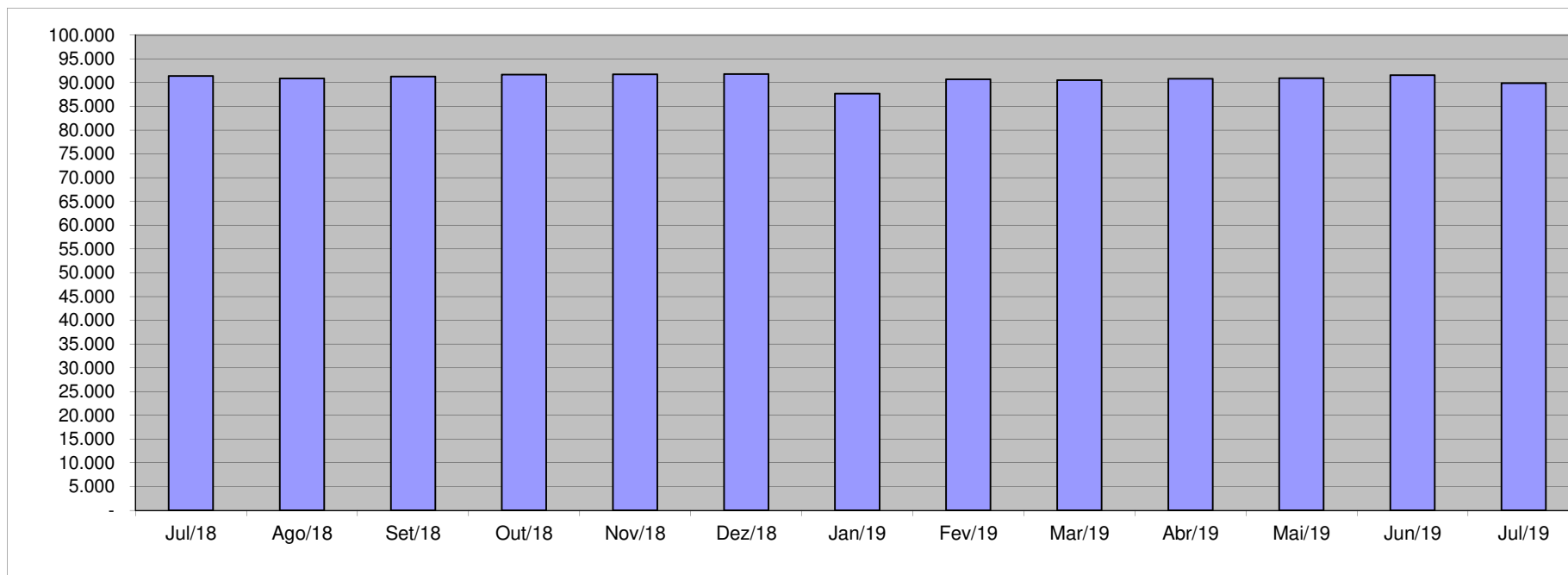
PAGAMENTO DOS BENEFICIÁRIOS DO REGIME PRÓPRIO DE PREVIDÊNCIA SOCIAL - RPPS

	VALOR DA FOLHA	PERCENTUAL
Aposentados	167.942.916,52	84,72
Instituidores de Pensão	30.285.789,59	15,28
TOTAL	198.228.706,11	100,00

Fonte: Relatórios SIARHES - Administração Direta e Autarquias.

QUANTITATIVO SERVIDORES - ATIVOS DO PODER EXECUTIVO E APOSENTADOS E PENSIONISTAS DO RPPS

Jul/18	Ago/18	Set/18	Out/18	Nov/18	Dez/18	Jan/19	Fev/19	Mar/19	Abr/19	Mai/19	Jun/19	Jul/19
91.363	90.873	91.272	91.694	91.754	91.810	87.682	90.686	90.534	90.807	90.911	91.547	89.851

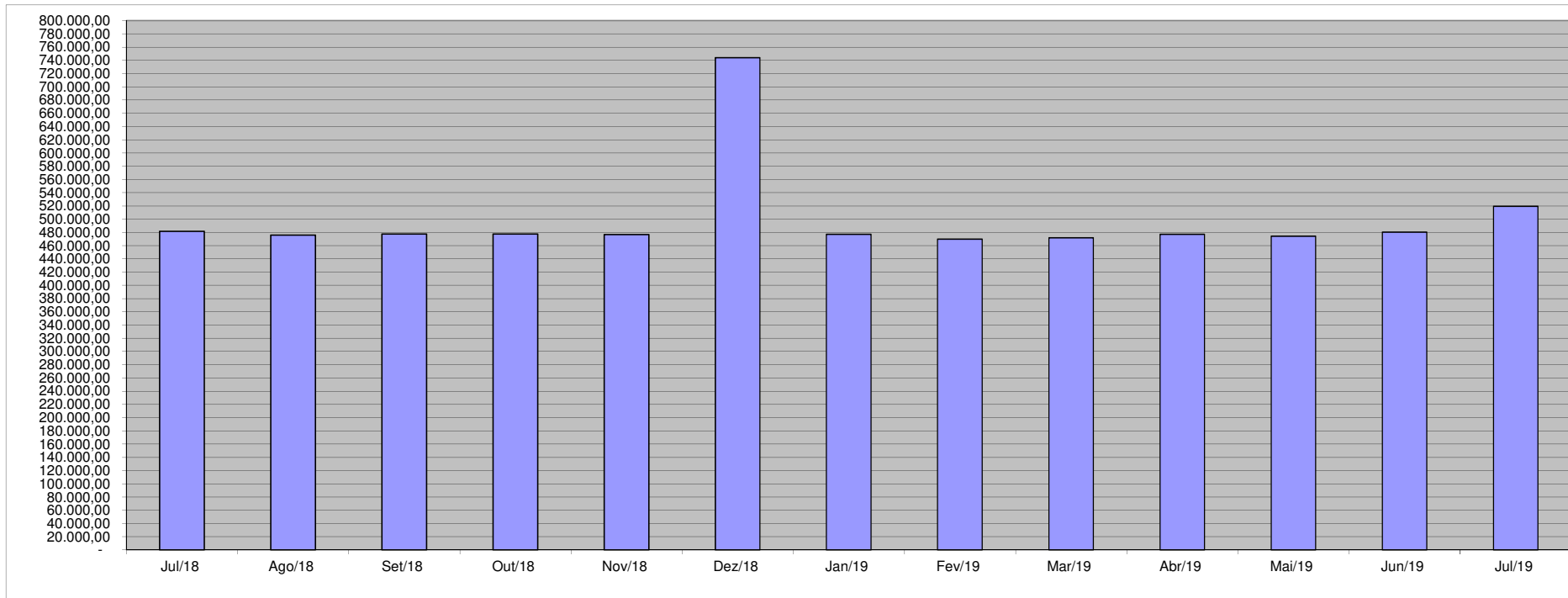


Fonte: Relatórios SIARHES - Administração Direta e Autarquias.

**VALOR DAS FOLHAS DE PAGAMENTO - ATIVOS DO PODER EXECUTIVO E
APOSENTADOS E PENSIONISTAS DO RPPS (1)**

Jul/18	Ago/18	Set/18	Out/18	Nov/18	Dez/18	Jan/19	Fev/19	Mar/19	Abr/19	Mai/19	Jun/19	Jul/19
481.713,40	475.738,07	477.378,85	477.379,46	476.718,74	744.063,34	476.972,34	469.697,46	471.875,52	476.908,53	474.266,25	480.189,32	519.573,22

Em R\$1.000,00



Fonte: Relatórios SIARHES - Administração Direta e Autarquias.

Nota:

(1) - O valor das folhas de pagamento refere-se ao somatório das folhas dos servidores ativos e dos aposentados e pensionistas e não, às despesas com o pagamento dos servidores, visto que, no pagamento da folha dos aposentados deduz-se a parcela previdenciária dos servidores vinculados ao regime próprio de previdência - fundo financeiro, além de eventuais devoluções de taxa de administração do IPAJM e compensações previdenciárias.

QUANTITATIVO DE SERVIDORES ATIVOS DO PODER EXECUTIVO ESTADUAL - ADM. DIRETA
JULHO/2019

	ÓRGÃOS	EFETIVOS/CLT			OCUPANTES DE CARGOS COMISSIONADOS						COMPL. APOS.(1)	DT'S	TOTAL
		EFETIVOS EXCLUSIVOS	FUNÇÃO GRATIFICADA	SUBTOTAL	EFETIVOS 100% C.C.	EFETIVOS 65% C.C.	REQUISITADOS	EXCLUSIVOS	AGENTES POLÍTICOS	SUBTOTAL	CLT		
ADMINISTRAÇÃO DIRETA	SECONT	46	28	74	-	6	2	34	1	43	-	-	117
	APE	2	-	2	-	-	-	22	-	22	-	-	24
	CASA CIVIL	1	1	2	1	1	1	36	1	40	-	-	42
	CASA MILITAR	1	28	29	-	1	-	17	-	18	-	-	47
	CBMES	1.021	89	1.110	-	-	1	2	-	3	-	12	1.125
	SECTI	-	4	4	-	2	2	16	1	21	-	282	307
	PGE	92	19	111	-	5	1	106	1	113	-	2	226
	POLÍCIA CIVIL	1.726	395	2.121	-	1	-	3	-	4	12	-	2.137
	POL. MILITAR	7.927	281	8.208	-	1	-	-	-	1	-	-	8.209
	POL. MILITAR-HPM	372	4	376	-	1	-	-	-	1	-	57	434
	SEAG	2	24	26	-	3	1	48	-	52	-	14	92
	SEAMA	-	4	4	-	1	-	24	1	26	-	6	36
	SECULT	65	3	68	-	7	1	61	1	70	-	53	191
	SECOM	3	-	3	-	3	-	25	1	29	-	-	32
	SEDES	2	-	2	-	2	-	46	1	49	-	-	51
	SETUR	7	-	7	-	4	2	18	1	25	-	-	32
	SEMOBI	3	1	4	-	-	3	28	1	32	-	2	38
	SEDU	6.313	493	6.806	-	59	6	126	1	192	33	12.037	19.068
	SEDURB	11	-	11	-	2	-	57	1	60	-	17	88
	SEFAZ	237	26	263	-	120	23	80	1	224	-	10	497
	SEG	2	1	3	-	4	4	112	2	122	-	-	125
	SEJUS	1.636	188	1.824	2	136	4	457	1	600	-	1.528	3.952
	SEP	8	10	18	-	3	3	36	1	43	-	-	61
	SEGER	54	38	92	1	8	4	85	1	99	61	29	281
	SEGER - Pensões Especiais (2)(3)	73	-	73	-	-	-	-	-	-	-	-	73
	SEGER - Prev. Complementar	-	-	-	-	-	-	-	-	-	53	-	53
	SESA	4.631	33	4.664	7	79	15	287	1	389	72	3.081	8.206
	SESP	4	18	22	1	16	2	65	1	85	-	5	112
	SESPORT	10	-	10	-	-	1	30	1	32	-	1	43
	SETADES	16	1	17	-	-	5	82	-	87	-	26	130
	SEDH	6	1	7	-	4	3	63	1	71	-	3	81
	VICE GOVERNADORIA	3	-	3	-	1	-	20	1	22	-	1	26
	Sub-Total	24.274	1.690	25.964	12	470	84	1.986	23	2.575	231	17.166	45.936

Fonte: Relatórios SIARHES - Administração Direta e Autarquias.

Notas:

(1) - O quantitativo refere-se exclusivamente àqueles servidores/pensionistas que receberam complementação nesta competência e não aos que têm o direito. Por essa razão, na hipótese de ocorrer alteração na remuneração dos servidores ativos, poderá haver alteração nestes quantitativos.

(2) - Refere-se aos Pensionistas - Pensão Especial a cargo da SEGER.

(3) - Essa redução deu-se, como consequência da mudança nos critérios de registros das pensões especiais (custeio), concedidas por decisão judicial pelo Estado, a cidadãos não pertencentes ao quadro de servidores públicos que sofreram algum dano decorrentes de ações de servidores. (Ex: atropelamentos, assassinatos em presídios....). Essas despesas - pensões especiais - passaram à condição de gastos de custeio.

QUANTITATIVO DE SERVIDORES ATIVOS DO PODER EXECUTIVO ESTADUAL - ADM. INDIRETA - AUTARQUIAS
JULHO/2019

	ÓRGÃOS	EFETIVOS/CLT			OCUPANTES DE CARGOS COMISSIONADOS						COMPL. APOS.(1)	DT'S	TOTAL
		EFETIVOS EXCLUSIVOS	FUNÇÃO GRATIFICADA	SUBTOTAL	EFETIVOS 100% C.C.	EFETIVOS 65% C.C.	REQUISITADOS	EXCLUSIVOS	AGENTES POLÍTICOS	SUBTOTAL	CLT		
AUTARQUIAS	ADERES	-	1	1	-	-	-	28	-	28	-	-	29
	AGERH	23	8	31	-	1	3	22	-	26	-	7	64
	DER/ES	93	42	135	-	5	-	33	-	38	508	-	681
	FAMES	20	12	32	-	1	2	26	-	29	3	55	119
	FAPES	-	3	3	-	-	3	44	-	47	-	-	50
	ESESP	-	-	-	1	-	2	17	-	20	-	-	20
	IASES	255	33	288	-	36	6	81	-	123	12	1.313	1.736
	IEMA	151	53	204	-	6	2	23	-	31	-	32	267
	IJSN	28	16	44	-	4	1	29	-	34	9	-	87
	IDAF	364	58	422	-	8	2	14	-	24	5	54	505
	INCAPER	398	128	526	-	1	1	8	-	10	99	-	635
	IOPES	23	23	46	-	2	1	29	-	32	-	8	86
	PROCON	-	-	-	-	-	5	40	-	45	-	-	45
	RTV-ES	37	15	52	-	-	-	38	-	38	6	-	96
	ARSP (2)	15	-	15	-	3	-	10	-	13	-	-	28
	DETRAN (2)	190	7	197	-	10	3	359	-	372	2	-	571
	DIO (2)	20	5	25	-	-	-	19	-	19	49	-	93
	IPAJM (2)	84	9	93	-	13	2	26	-	41	-	-	134
	JUCEES (2)	33	2	35	1	1	1	30	-	33	-	-	68
	IPEM (2)	53	-	53	1	-	-	20	-	21	-	-	74
	PRODEST	191	8	199	-	27	2	12	-	41	-	-	240
	Sub-Total	1.978	423	2.401	3	118	36	908	-	1.065	693	1.469	5.628

TOTAL DA DIRETA	24.274	1.690	25.964	12	470	84	1.986	23	2.575	231	17.166	45.936
TOTAL DA INDIRETA	1.978	423	2.401	3	118	36	908	-	1.065	693	1.469	5.628
TOTAL GERAL	26.252	2.113	28.365	15	588	120	2.894	23	3.640	924	18.635	51.564

ESTAGIÁRIOS												2.384
--------------------	--	--	--	--	--	--	--	--	--	--	--	--------------

Fonte: Relatórios SIARHES - Administração Direta e Autarquias.

Notas:

(1) - O quantitativo refere-se exclusivamente àqueles servidores/pensionistas que receberam complementação nesta competência e não aos que têm o direito. Por essa razão, na hipótese de ocorrer alteração na remuneração dos servidores ativos, poderá haver alteração nestes quantitativos.

(2) - Órgãos sem recursos do Tesouro para pagar pessoal.

**QUANTITATIVO DE SEGURADOS PAGOS, PELO REGIME PRÓPRIO DE PREVIDÊNCIA SOCIAL - RPPS - PODER EXECUTIVO
JULHO/2019**

ADMINISTRAÇÃO DIRETA	ÓRGÃOS	APOSENTADOS	INSTITUIDORES DE PENSÃO	TOTAL GERAL
	SECONT	11	3	14
	APE	12	-	12
	CASA CIVIL	44	5	49
	CASA MILITAR	9	6	15
	CBMES	320	39	359
	SECTI	5	1	6
	DEFENSORIA PÚBLICA	95	16	111
	PGE	47	15	62
	POLÍCIA CIVIL	1.347	463	1.810
	POL. MILITAR	5.090	1.802	6.892
	POL. MILITAR -HPM	21	2	23
	SEAG	72	40	112
	SEAMA	1	-	1
	SECULT	89	13	102
	SECOM	7	1	8
	SEDES	3	-	3
	SETUR	4	1	5
	SEMOBI	13	3	16
	SEDU	19.480	1.229	20.709
	SEDURB	2	-	2
	SEFAZ	771	504	1.275
	SEG	19	4	23
	SEJUS	241	48	289
	SEP	5	8	13
	SEGER	188	178	366
	SESA	3.714	472	4.186
	SESP	23	50	73
	SESPORT	8	1	9
	SETADES	55	5	60
	SEDH	-	-	-
	VICE GOVERNADORIA	5	-	5
Total		31.701	4.909	36.610

AUTARQUIAS	ÓRGÃOS	APOSENTADOS	INSTITUIDORES DE PENSÃO	TOTAL GERAL
	ADERES	-	-	-
	AGERH	-	-	-
	DER/ES	209	38	247
	FAMES	16	5	21
	FAPES	-	-	-
	ESESP	-	-	-
	IASES	143	19	162
	IEMA	9	4	13
	IJSN	115	7	122
	IDAF	157	22	179
	INCAPER	397	33	430
	IOPES	-	-	-
	PROCON	-	-	-
	RTV-ES	77	17	94
	ARSP	-	-	-
	DETRAN	197	18	215
	DIO	53	8	61
	IPAJM	83	10	93
	JUCEES	34	3	37
	IPEM	1	2	3
	PRODEST	-	-	-
Total		1.491	186	1.677

TOTAL SERVIDORES: APOSENTADOS EFETIVOS E PENSÕES

38.287

Fonte: Relatórios SIARHES - Administração Direta e Autarquias.

DESPESAS COM PAGAMENTO DE SERVIDORES DO PODER EXECUTIVO ESTADUAL - ADM. DIRETA
ATIVOS, APOSENTADOS E PENSIONISTAS
JULHO/2019

Em: R\$ 1,00

	ÓRGÃOS	EFETIVOS/CLT			OCUPANTES DE CARGOS COMISSONADOS						COMPL. APOS.(2)	DT'S (1)	TOTAL ATIVOS	CONTRIB. COMPL. FUNPES (4) (5)	DESPESA TOTAL
		EFETIVOS EXCLUSIVOS (1)	FUNÇÃO GRATIFICADA	SUBTOTAL	EFETIVOS 100% C.C. (2)	EFETIVOS 65% C.C. (2)	REQUISITADOS (2)	EXCLUSIVOS (1)	AGENTES POLÍTICOS (3)	SUBTOTAL	CLT				
ADMINISTRAÇÃO DIRETA	SECONT	1.334.141,99	83.361,67	1.417.503,66	-	25.662,18	5.599,03	116.720,51	11.895,04	159.876,76	-	-	1.577.380,42	-	1.577.380,42
	APE	11.979,25	-	11.979,25	-	-	-	65.352,80	-	65.352,80	-	-	77.332,05	-	77.332,05
	CASA CIVIL	25.329,67	2.115,19	27.444,86	14.598,50	1.469,84	1.741,92	167.217,77	11.895,04	196.923,07	-	-	224.367,93	-	224.367,93
	CASA MILITAR	556.643,15	39.347,26	595.990,41	-	1.866,35	-	93.861,71	-	95.728,06	-	-	691.718,47	-	691.718,47
	CBMES	9.089.994,66	122.345,14	9.212.339,80	-	-	1.866,35	11.468,90	-	13.335,25	-	28.046,16	9.253.721,21	2.205.372,22	11.459.093,43
	SECTI	45.996,73	9.776,72	55.773,45	-	7.931,95	5.599,03	77.088,93	11.895,04	102.514,95	-	939.083,38	1.097.371,78	-	1.097.371,78
	PGE	3.840.386,44	70.920,92	3.911.307,36	-	23.329,24	958,35	319.797,32	15.361,39	359.446,30	-	4.544,48	4.275.298,14	-	4.275.298,14
	POLÍCIA CIVIL	23.000.370,33	427.048,92	23.427.419,25	-	1.866,35	-	26.595,99	-	28.462,34	55.109,22	-	23.510.990,81	13.795.549,66	37.306.540,47
	POL. MILITAR	53.942.540,54	394.627,48	54.337.168,02	-	4.441,79	-	-	-	4.441,79	-	-	54.341.609,81	44.461.508,95	98.803.118,76
	POL. MILITAR -HPM	3.766.928,27	6.603,94	3.773.532,21	-	1.866,35	-	(0,00)	-	1.866,35	-	262.707,12	4.038.105,68	-	4.038.105,68
	SEAG	167.938,90	44.103,52	212.042,42	-	8.865,12	6.065,60	183.067,36	-	197.998,08	-	72.821,57	482.862,07	-	482.862,07
	SEAMA	49.122,35	6.448,07	55.570,42	-	2.799,50	-	116.493,66	18.300,06	137.593,22	-	17.412,90	210.576,54	-	210.576,54
	SECULT	524.831,74	1.765,83	526.597,57	-	20.670,79	3.732,68	245.773,16	18.300,06	288.476,69	-	199.642,75	1.014.717,01	-	1.014.717,01
	SECOM	65.992,65	-	65.992,65	-	11.664,63	-	130.746,94	18.300,06	160.711,63	-	-	226.704,28	-	226.704,28
	SEDES	44.131,11	-	44.131,11	-	7.931,95	-	247.737,88	18.300,06	273.969,89	-	-	318.101,00	-	318.101,00
	SETUR	76.038,33	-	76.038,33	-	11.198,06	3.732,68	90.017,83	18.300,06	123.248,63	-	-	199.286,96	-	199.286,96
	SEMOBI	32.166,20	3.732,68	35.898,88	-	-	13.530,96	146.734,78	18.300,06	178.565,80	-	4.544,48	219.009,16	-	219.009,16
	SEDU	44.635.775,82	1.318.519,68	45.954.295,50	-	136.856,03	15.731,07	724.216,98	18.300,06	895.104,14	36.034,53	54.063.693,74	100.949.127,91	64.255.458,90	165.204.586,81
	SEDURB	108.807,37	-	108.807,37	-	7.931,95	-	294.159,70	18.300,06	320.391,71	-	74.376,12	503.575,20	-	503.575,20
	SEFAZ	8.673.623,81	37.926,89	8.711.550,70	-	163.793,10	24.593,95	369.070,97	11.895,04	569.353,06	-	48.872,85	9.329.776,61	-	9.329.776,61
	SEG	41.925,99	112,81	42.038,80	-	11.714,98	22.767,86	609.232,16	41.298,79	685.013,79	-	-	727.052,59	-	727.052,59
	SEJUS	9.493.513,32	207.497,47	9.701.010,79	10.610,47	266.790,82	19.596,56	1.718.926,81	11.895,04	2.027.819,70	-	5.606.756,29	17.335.586,78	-	17.335.586,78
	SEP	232.664,31	17.794,90	250.459,21	-	11.166,06	15.863,88	203.981,98	18.300,06	249.311,98	-	-	499.771,19	-	499.771,19
	SEGER	850.460,01	71.128,69	921.588,70	23.388,10	28.355,81	18.663,38	289.821,27	18.300,06	378.528,62	66.609,96	69.370,14	1.436.097,42	23.580.313,86	25.016.411,28
	SEGER - Pensões Especiais (6)	477.402,54	-	477.402,54	-	-	-	-	-	-	-	-	477.402,54	-	477.402,54
	SEGER - Prev. Complementar	-	-	-	-	-	-	-	-	-	218.271,04	-	218.271,04	-	218.271,04
	SESA	37.713.500,35	68.212,62	37.781.712,97	52.751,79	204.133,67	60.016,96	1.212.270,16	18.300,06	1.547.472,64	260.467,16	13.666.436,35	53.256.089,12	14.894.965,99	68.151.055,11
	SESP	590.677,97	25.483,25	616.161,22	12.070,21	58.323,14	12.131,20	326.151,32	11.895,04	420.570,91	-	30.783,30	1.067.515,43	344.339,79	1.411.855,22
	SESPORT	71.506,97	-	71.506,97	-	-	3.732,68	147.377,94	11.428,46	162.539,08	-	2.272,24	236.318,29	-	236.318,29
	SETADES	118.830,04	3.732,68	122.562,72	-	-	30.923,61	325.189,85	(466,58)	355.646,88	-	100.384,62	578.594,22	-	578.594,22
	SEDH	122.650,24	1.170,02	123.820,26	-	12.911,02	9.798,28	301.208,15	18.300,06	342.217,51	-	6.880,50	472.918,27	-	472.918,27
	VICE GOVERNADORIA	35.134,73	-	35.134,73	-	3.732,68	-	108.309,92	20.896,70	132.939,30	-	2.272,24	170.346,27	-	170.346,27
	Sub-Total	199.741.005,78	2.963.776,35	202.704.782,13	113.419,07	1.037.273,36	276.646,03	8.668.592,75	379.489,72	10.475.420,93	636.491,91	75.200.901,23	289.017.596,20	163.537.509,37	452.555.105,57

Fonte: Relatórios SIARHES - Administração Direta e Autarquias.

Notas:

(1) - Nos valores demonstrados estão incluídos encargos patronais (INSS, IPAJM, FGTS, PREVES e Outros Regimes de Previdência).

(2) - O valor dos encargos patronais estão incluídos nos cargos efetivos da origem.

(3) - Agentes Políticos sem vínculo com área pública, os encargos estão contabilizados nos exclusivamente comissionados, aqueles com vínculo na área pública os encargos estão contabilizados no cargo efetivo da origem.

(4) - Valores de APORTE informados pelo IPAJM.

(5) - A partir do mês de janeiro/2017, o APORTE totalizado na SEGER refere-se as Secretarias e Órgãos em Regime Especial: SECONT; APE; CV; CM; SECTIT; DPE; PGE; SEAG; SEAMA; SECULT; SECOM; SEDES; SETUR; SETOP; SEDURB; SEFAZ; SEG; SEJUS; SEP; SESPORT; SETADES; SEDH E Vice Governadoria.

(6) - Refere-se aos Pensionistas - Pensão Especial a cargo da SEGER.

DESPESAS COM PAGAMENTO DE SERVIDORES DO PODER EXECUTIVO ESTADUAL - ADM. INDIRETA - AUTARQUIAS

ATIVOS, APOSENTADOS E PENSIONISTAS

JULHO/2019

Em: R\$ 1,00

	ÓRGÃOS	EFETIVOS/CLT			OCUPANTES DE CARGOS COMISSIONADOS						COMPL. APOS.(2)	DT'S (1)	TOTAL ATIVOS	CONTRIB. COMPL. FUNPES (3)	DESPESA TOTAL
		EFETIVOS EXCLUSIVOS (1)	FUNÇÃO GRATIFICADA	SUBTOTAL	EFETIVOS 100% C.C.	EFETIVOS 65%C.C. (2)	REQUISITADOS (2)	EXCLUSIVOS (1)	AGENTES POLÍTICOS	SUBTOTAL	CLT				
AUTARQUIAS	ADERES	-	2.799,63	2.799,63	-	-	-	162.283,97	-	162.283,97	-	-	165.083,60	-	165.083,60
	AGERH	280.700,12	4.821,30	285.521,42	-	2.278,13	13.285,87	101.219,25	-	116.783,25	-	20.676,71	422.981,38	-	422.981,38
	DER/ES	1.287.145,98	85.982,14	1.373.128,12	-	24.596,81	-	123.605,60	-	148.202,41	4.029.019,85	-	5.550.350,38	1.531.760,58	7.082.110,96
	FAMES	203.944,04	7.392,68	211.336,72	-	2.350,45	7.311,99	73.415,48	-	83.077,92	49.766,26	255.337,36	599.518,26	64.585,41	664.103,67
	FAPES	-	2.823,25	2.823,25	-	-	16.330,46	195.999,20	-	212.329,66	-	-	215.152,91	-	215.152,91
	ESESP	-	-	-	9.951,85	-	6.090,78	61.701,98	-	77.744,61	-	-	77.744,61	-	77.744,61
	IASES	2.066.781,45	38.229,43	2.105.010,88	-	83.409,29	21.623,54	370.230,32	-	475.263,15	15.497,18	4.483.316,44	7.079.087,65	553.972,74	7.633.060,39
	IEMA	1.764.054,62	66.444,97	1.830.499,59	-	16.414,58	8.266,35	61.988,69	-	86.669,62	-	203.840,64	2.121.009,85	-	2.121.009,85
	USN	487.159,09	31.797,46	518.956,55	-	12.183,78	2.799,50	144.462,32	-	159.445,60	31.624,45	-	710.026,60	863.100,31	1.573.126,91
	IDAF	3.202.432,71	54.714,12	3.257.146,83	-	23.764,68	4.228,72	73.970,51	-	101.963,91	7.173,33	118.792,11	3.485.076,18	1.022.765,76	4.507.841,94
	INCAPER	3.202.059,49	85.732,50	3.287.791,99	-	5.132,43	793,02	64.493,03	-	70.418,48	345.187,02	-	3.703.397,49	2.255.954,92	5.959.352,41
	IOPES	348.043,00	42.857,15	390.900,15	-	8.266,35	5.132,43	125.505,90	-	138.904,68	-	60.153,68	589.958,51	-	589.958,51
	PROCON	-	-	-	-	-	15.681,89	142.788,35	-	158.470,24	-	-	158.470,24	-	158.470,24
	RTV-ES	243.813,67	14.464,35	258.278,02	-	-	-	165.224,41	-	165.224,41	10.633,33	-	434.135,76	361.520,10	795.655,86
	ARSP (4)	124.726,25	-	124.726,25	-	9.401,76	-	87.965,04	-	97.366,80	-	-	222.093,05	-	222.093,05
	DETRAN (4)	1.340.020,52	9.014,77	1.349.035,29	-	15.851,80	7.284,36	850.132,49	-	873.268,65	11.122,75	-	2.233.426,69	977.549,27	3.210.975,96
	DIO (4)	120.939,49	3.711,50	124.650,99	-	-	-	89.414,91	-	89.414,91	192.341,18	-	406.407,08	282.404,89	688.811,97
	IPAJM (4)	763.969,62	19.615,24	783.584,86	-	31.839,17	7.482,88	152.696,29	-	192.018,34	-	-	975.603,20	764.569,86	1.740.173,08
	JUCEES (4)	233.576,69	4.374,24	237.950,93	9.331,69	566,44	2.350,45	123.814,98	-	136.063,56	-	-	374.014,49	176.406,45	550.420,94
	IPEM (4)	334.614,50	-	334.614,50	4.499,98	-	-	108.864,37	-	113.164,35	-	-	447.778,85	-	447.778,85
	PRODEST	2.225.705,19	9.246,66	2.234.951,85	-	51.901,15	3.917,42	64.827,18	-	120.645,75	-	-	2.355.597,60	-	2.355.597,60
	Sub-Total	18.229.686,43	484.021,39	18.713.707,82	23.783,52	287.956,82	122.579,66	3.344.404,27	-	3.778.724,27	4.692.365,35	5.142.116,94	32.326.914,38	8.854.590,31	41.181.504,69
TOTAL DA DIRETA		199.741.005,78	2.963.776,35	202.704.782,13	113.419,07	1.037.273,36	276.646,03	8.668.592,75	379.489,72	10.475.420,93	636.491,91	75.200.901,23	289.017.596,20	163.537.509,37	452.555.105,57
TOTAL DA INDIRETA		18.229.686,43	484.021,39	18.713.707,82	23.783,52	287.956,82	122.579,66	3.344.404,27	-	3.778.724,27	4.692.365,35	5.142.116,94	32.326.914,38	8.854.590,31	41.181.504,69
TOTAL GERAL		217.970.692,21	3.447.797,74	221.418.489,95	137.202,59	1.325.230,18	399.225,69	12.012.997,02	379.489,72	14.254.145,20	5.328.857,26	80.343.018,17	321.344.510,58	172.392.099,68	493.736.610,26

ESTAGIÁRIOS		1.672.725,79
-------------	--	--------------

Fonte: Relatórios SIARHES - Administração Direta e Autarquias.

- Notas:
- (1) - Nos valores demonstrados estão incluídos encargos patronais (INSS, IPAJM, FGTS, PREVES e Outros Regimes de Previdência).
- (2) - O valor dos encargos patronais estão incluídos nos cargos efetivos da origem.
- (3) - Valores de APORTE informados pelo IPAJM.
- (4) - Órgãos sem recursos do Tesouro para pagar pessoal.

DEMONSTRATIVO DA FOLHA DE PAGAMENTO DE APOSENTADORIAS E PENSÕES DO REGIME PRÓPRIO DE PREVIDÊNCIA SOCIAL - RPPS - PODER EXECUTIVO
JULHO/2019

Em: R\$ 1,00

	ÓRGÃOS	APOSENTADOS	INSTITUIDORES DE PENSÃO	IPAJM	FOLHA TOTAL
ADMINISTRAÇÃO DIRETA	SECONT	133.281,14	23.328,38	-	156.609,52
	APE	62.801,53	-	-	62.801,53
	CASA CIVIL	276.836,09	34.698,20	-	311.534,29
	CASA MILITAR	52.580,93	10.676,43	-	63.257,36
	CBMES	2.956.025,90	208.467,64	-	3.164.493,54
	SECTI	13.181,83	14.529,45	-	27.711,28
	DEFENSORIA PÚBLICA	1.351.579,86	148.135,26	-	1.499.715,12
	PGE	845.181,02	324.478,20	-	1.169.659,22
	POLÍCIA CIVIL	13.487.534,86	3.460.480,28	-	16.948.015,14
	POL. MILITAR	41.709.217,92	10.586.567,78	-	52.295.785,70
	POL. MILITAR -HPM	64.052,99	5.364,60	-	69.417,59
	SEAG	261.884,28	134.661,97	-	396.546,25
	SEAMA	6.376,88	-	-	6.376,88
	SECULT	400.503,31	33.769,66	-	434.272,97
	SECOM	16.190,93	1.994,87	-	18.185,80
	SEDES	17.158,49	-	-	17.158,49
	SETUR	21.429,55	1.512,55	-	22.942,10
	SEMOBI	44.416,43	21.532,85	-	65.949,28
	SEDU	64.065.130,70	3.197.229,85	-	67.262.360,55
	SEDURB	9.493,03	-	-	9.493,03
	SEFAZ	13.255.498,27	8.398.542,84	-	21.654.041,11
	SEG	67.602,24	8.576,18	-	76.178,42
	SEJUS	988.709,98	138.428,13	-	1.127.138,11
	SEP	28.108,23	29.062,26	-	57.170,49
	SEGER	1.045.241,80	446.709,93	-	1.491.951,73
	SESA	17.546.925,29	1.813.584,83	-	19.360.510,12
	SESP	81.067,60	366.769,46	-	447.837,06
	SESPORT	22.298,82	798,40	-	23.097,22
	SETADES	206.472,94	13.048,18	-	219.521,12
	SEDH	-	-	-	-
	VICE GOVERNADORIA	13.507,09	-	-	13.507,09
	Total	159.050.289,93	29.422.948,18	-	188.473.238,11

Em: R\$ 1,00

	ÓRGÃOS	APOSENTADOS	INSTITUIDORES DE PENSÃO	IPAJM	FOLHA TOTAL
AUTARQUIAS	ADERES	-	-	-	-
	AGERH	-	-	-	-
	DER/ES	1.563.742,26	173.382,12	-	1.737.124,38
	FAMES	100.806,93	13.602,75	-	114.409,68
	FAPES	-	-	-	-
	ESESP	-	-	-	-
	IASES	526.033,80	50.009,90	-	576.043,70
	IEMA	41.693,57	8.117,27	-	49.810,84
	USN	898.721,57	35.982,14	-	934.703,71
	IDAF	974.337,62	96.110,82	-	1.070.448,44
	INCAPER	2.320.675,30	148.152,40	-	2.468.827,70
	IOPEH	-	-	-	-
	PROCON	-	-	-	-
	RTV-ES	335.745,82	64.785,30	-	400.531,12
	ARSP	-	-	-	-
	DETRAN	1.044.284,58	68.071,29	-	1.112.355,87
	DIO	230.709,51	63.513,05	-	294.222,56
	IPAJM	686.766,20	119.069,84	-	805.836,04
	JUCEES	167.113,43	15.312,47	-	182.425,90
	IPEM	1.996,00	6.732,06	-	8.728,06
	PRODEST	-	-	-	-
	Total	8.892.626,59	862.841,41	-	9.755.468,00

TOTAL FOLHA: APOSENTADOS EFETIVOS E PENSÕES

198.228.706,11

Fonte: Relatórios SIARHES - Administração Direta e Autarquias.

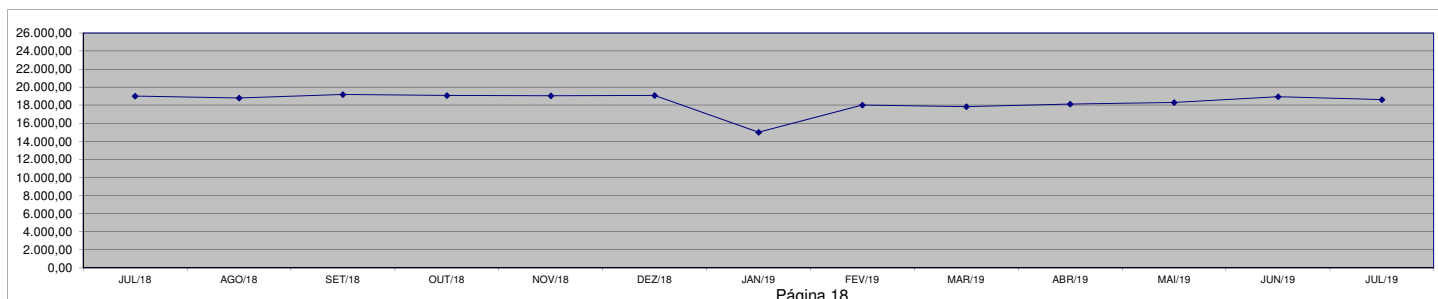
**DEMONSTRATIVO DA EVOLUÇÃO DE CARGOS EM
DESIGNAÇÃO TEMPORÁRIA**

ÓRGÃOS		JUL/18	AGO/18	SET/18	OUT/18	NOV/18	DEZ/18	JAN/19	FEV/19	MAR/19	ABR/19	MAI/19	JUN/19	JUL/19
CASA CIVIL		-	-	-	-	-	-	-	-	-	-	-	-	-
CBMES		12	12	12	12	12	12	12	12	12	12	12	12	12
SECTI		270	265	265	262	261	257	65	194	201	210	266	282	282
PGE		2	2	2	2	2	2	2	2	2	2	2	2	2
PM - HPM		-	-	-	-	-	-	41	58	59	57	55	57	57
SEAG		22	19	18	17	16	15	15	8	8	9	13	14	14
SEAMA		8	8	8	8	8	8	8	8	7	7	7	7	6
SECULT		57	57	56	57	55	55	56	55	53	53	53	53	53
SETUR		1	1	1	1	1	1	1	1	1	-	-	-	-
SETOP		3	3	3	3	3	3	2	2	2	2	2	2	2
SEDU	Adm	2.692	2.640	2.627	2.618	2.600	2.604	1.965	2.315	2.544	2.662	2.807	3.026	2.873
	Mag (102)	9.749	9.694	9.862	9.771	9.788	9.715	6.499	9.137	8.706	8.920	8.866	9.218	9.164
SEDURB		17	17	18	18	18	18	18	18	18	18	18	17	17
SEFAZ		14	14	14	14	14	14	12	12	12	11	10	10	10
SEG		1	1	1	1	1	1	1	-	-	-	-	-	-
SEJUS		1.338	1.298	1.429	1.404	1.457	1.526	1.551	1.539	1.563	1.559	1.529	1.601	1.528
SEP		-	-	-	-	-	-	-	1	1	1	-	-	-
SEGER		31	31	32	33	32	32	30	29	30	29	30	29	29
SESA		3.131	3.164	3.228	3.299	3.250	3.275	3.193	3.125	3.105	3.046	3.108	3.096	3.081
SESP		17	17	10	7	5	5	5	5	5	5	5	5	5
SESPORT		1	1	1	1	1	1	1	1	1	1	1	1	1
SETADES		28	26	24	24	25	24	25	23	23	23	22	22	26
SEDH		3	3	3	3	3	3	3	3	3	3	3	3	3
VG		1	1	1	1	1	1	1	1	1	1	1	1	1
SUB TOTAL		17.398	17.274	17.615	17.556	17.553	17.572	13.506	16.549	16.357	16.631	16.810	17.458	17.166
AGERH		7	7	7	6	6	7	7	7	7	7	7	7	7
DETRAN		-	-	-	-	-	-	-	-	-	-	-	-	-
FAMES		56	56	56	56	56	56	53	53	53	53	53	55	55
IASES		1.423	1.336	1.412	1.361	1.332	1.328	1.322	1.321	1.325	1.319	1.349	1.336	1.313
IEMA		37	35	29	28	33	32	37	33	33	32	31	32	32
IDAF		62	64	63	61	62	60	58	56	56	56	55	55	54
IOPES		13	13	13	13	12	10	9	9	9	9	9	8	8
SUB TOTAL		1.598	1.511	1.580	1.525	1.501	1.493	1.486	1.479	1.483	1.476	1.504	1.493	1.469
TOTAL		18.996	18.785	19.195	19.081	19.054	19.065	14.992	18.028	17.840	18.107	18.314	18.951	18.635

Fonte: Relatórios SIARHES - Administração Direta e Autarquias.

Notas: (1) - A redução observada no Magistério deve-se ao encerramento dos contratos de professores em designação temporária tanto na SEDU quanto na FAMES por encerramento de ano letivo.

(2) - Nos meses do ano de 2016 o nº de designados foi transformado em jornada de 25:00 horas quando nos meses de 2017, corresponde ao número real de cargos designados.



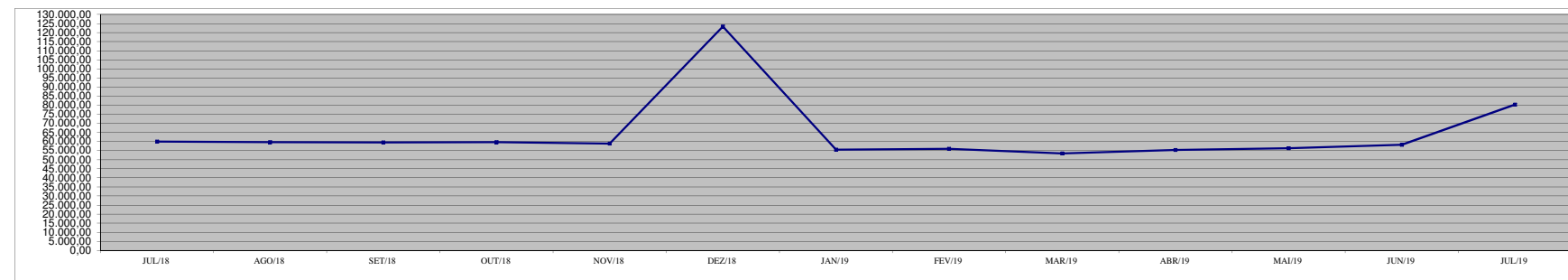
**DEMONSTRATIVO DA EVOLUÇÃO DO VALOR DA FOLHA DE
PAGAMENTO DOS SERVIDORES EM DESIGNAÇÃO TEMPORÁRIA**

R\$ 1.000,00

ÓRGÃOS	JUL/18	AGO/18	SET/18	OUT/18	NOV/18	DEZ/18	JAN/19	FEV/19	MAR/19	ABR/19	MAI/19	JUN/19	JUL/19
CASA CIVIL	-	-	-	-	-	-	-	-	-	-	-	-	-
CBMES	29,88	27,14	27,14	27,14	27,14	65,68	27,14	27,14	27,14	27,14	27,70	28,40	28,05
SECTI	962,57	871,92	860,50	886,34	927,71	1.884,89	674,07	459,82	602,46	662,41	681,58	950,01	939,08
PGE	4,54	4,54	4,54	4,54	4,54	10,76	4,54	4,54	4,54	4,54	5,28	5,28	4,54
PM - HPM	-	-	-	-	-	-	193,42	253,91	266,38	259,24	251,69	260,64	262,71
SEAG	95,27	88,38	82,42	71,64	69,81	139,50	42,53	71,70	34,02	39,46	59,58	55,57	72,82
SEAMA	17,99	17,81	17,81	17,81	18,08	45,33	18,18	16,88	18,11	15,91	15,91	16,69	17,41
SECULT	220,37	216,37	216,98	224,89	214,17	468,72	217,14	249,58	208,23	201,01	199,78	201,67	199,64
SETUR	2,27	2,27	2,27	2,27	2,27	6,04	2,27	2,27	0,98	2,43	-	-	-
SETOP	6,82	6,82	6,82	6,82	6,82	18,69	6,19	5,10	4,72	5,10	4,72	4,54	4,54
SEDU (1)	Adm	3.967,83	3.501,96	3.394,54	3.316,64	3.363,66	8.938,19	3.224,24	3.004,46	3.555,01	3.621,10	3.764,34	6.255,04
	Mag	29.464,43	28.174,85	28.970,82	28.895,62	28.594,54	62.048,09	25.860,37	27.372,80	25.524,89	26.189,00	26.236,72	47.808,65
SEDURB	78,55	78,32	78,47	79,46	81,39	191,04	83,40	81,06	81,26	79,89	80,46	81,07	74,38
SEFAZ	64,93	69,87	67,71	69,82	69,46	120,13	57,99	60,81	59,68	57,47	55,13	51,23	48,87
SEG	2,27	2,27	2,27	2,27	2,27	6,04	2,27	4,65	-	-	-	-	-
SEJUS	5.153,04	5.089,82	5.294,84	5.314,14	5.558,68	11.296,15	5.533,84	5.472,22	5.438,07	5.460,79	5.469,43	5.517,50	5.606,76
SEP	-	-	-	-	-	0,19	-	0,61	2,27	2,27	-	-	-
SEGER	80,78	71,02	73,92	82,65	75,15	170,52	66,13	64,57	67,61	69,02	70,17	73,61	69,37
SESA	13.980,82	14.934,82	14.740,88	14.810,66	14.332,23	27.173,27	14.369,17	13.512,54	13.327,30	13.554,87	14.083,24	14.102,82	13.666,44
SESP	107,19	116,60	84,38	51,29	30,16	47,00	27,20	26,55	27,20	27,20	27,20	27,20	30,78
SESPORT	2,27	2,27	2,27	2,27	2,27	5,86	2,27	3,01	2,27	2,27	2,27	2,27	2,27
SETADES	99,27	101,72	93,73	96,10	101,63	192,14	86,02	91,64	88,47	88,92	87,25	87,87	100,38
SEDH	6,88	6,88	5,50	13,58	8,71	14,82	6,88	6,88	7,44	7,06	6,88	6,88	6,88
VG	2,29	2,29	2,29	2,29	2,29	5,70	2,27	2,42	2,86	2,27	2,27	2,27	2,27
SUB TOTAL	54.350,27	53.387,96	54.030,11	53.978,26	53.492,96	112.848,77	50.507,56	50.795,18	49.350,92	50.379,40	51.131,60	52.956,85	75.200,90
AGERH	20,21	20,21	20,21	18,99	20,61	47,78	20,03	20,77	16,19	16,66	18,20	18,20	20,68
DETRAN	12,76	-	-	-	-	-	-	-	-	-	-	-	-
FAMES	246,04	245,81	245,81	245,81	245,81	521,35	243,99	233,60	193,98	231,37	227,28	291,94	255,34
IASES	4.977,99	5.523,60	4.827,05	5.128,25	4.665,85	9.177,00	4.285,42	4.454,12	3.574,60	4.375,48	4.514,26	4.548,29	4.483,32
IEMA	153,63	150,16	133,79	120,95	177,25	291,45	249,33	234,05	169,31	203,70	200,68	209,39	203,84
IDAF	191,52	180,15	145,08	140,93	144,55	317,33	146,32	129,07	102,25	119,24	133,66	129,78	118,79
IOPEs	93,44	93,44	93,44	94,22	111,54	162,93	73,08	67,67	55,46	67,67	67,30	68,37	60,15
SUB TOTAL	5.695,59	6.213,36	5.465,38	5.749,15	5.365,60	10.517,84	5.018,18	5.139,28	4.111,79	5.014,12	5.161,38	5.265,98	5.142,12
TOTAL	60.045,86	59.601,32	59.495,50	59.727,41	58.858,57	123.366,61	55.525,73	55.934,46	53.462,71	55.393,52	56.292,98	58.222,83	80.343,02

Fonte: Relatórios SIARHES - Administração Direta e Autarquias.

Observação: Nestes valores de folha de pagamento estão incluídos encargos sociais patronais.



**DEMONSTRATIVO DOS GASTOS COM ESCALA ESPECIAL
POLÍCIAS CIVIL, MILITAR E CORPO DE BOMBEIROS**

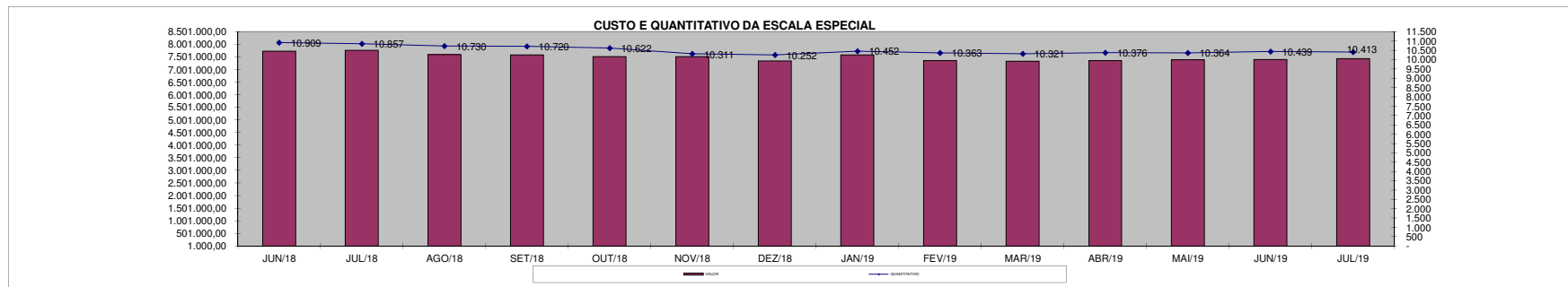
Em R\$ 1,00

Órgãos	jun/18		jul/18		ago/18		set/18		out/18		nov/18		dez/18	
	Nº Serv.	Valor R\$	Nº Serv.	Valor R\$	Nº Serv.	Valor R\$	Nº Serv.	Valor R\$	Nº Serv.	Valor R\$	Nº Serv.	Valor R\$	Nº Serv.	Valor R\$
Corpo de Bombeiro	1.095	855.871,52	1.113	868.386,15	1.100	858.296,38	1.099	867.256,87	1.101	868.662,15	1.096	868.800,86	1.089	857.241,96
Polícia Civil	1.946	1.525.299,86	1.931	1.570.260,05	1.911	1.490.720,15	1.906	1.484.292,16	1.892	1.474.274,18	1.902	1.492.436,60	1.904	1.485.818,64
Polícia Militar	7.868	5.348.797,95	7.813	5.319.037,90	7.719	5.241.030,63	7.715	5.227.550,14	7.629	5.168.255,59	7.313	5.152.666,98	7.259	4.998.593,10
Total	10.909	7.729.969,33	10.857	7.757.684,10	10.730	7.590.047,16	10.720	7.579.099,17	10.622	7.511.191,92	10.311	7.513.904,44	10.252	7.341.653,70

Em R\$ 1,00

Órgãos	jan/19		fev/19		mar/19		abr/19		mai/19		jun/19		jul/19	
	Nº Serv.	Valor R\$	Nº Serv.	Valor R\$	Nº Serv.	Valor R\$	Nº Serv.	Valor R\$	Nº Serv.	Valor R\$	Nº Serv.	Valor R\$	Nº Serv.	Valor R\$
Corpo de Bombeiro	1.092	859.870,08	1.090	854.636,91	1.087	863.128,73	1.082	853.307,55	1.090	868.303,65	1.093	851.464,48	1.079	858.313,63
Polícia Civil	1.907	1.492.995,40	1.894	1.483.377,25	1.870	1.458.311,70	1.885	1.476.248,99	1.872	1.468.277,50	1.893	1.483.133,45	1.871	1.458.821,04
Polícia Militar	7.453	5.227.844,02	7.379	5.017.757,31	7.364	5.004.450,67	7.409	5.019.890,08	7.402	5.050.011,74	7.453	5.059.267,31	7.463	5.108.974,85
Total	10.452	7.580.709,50	10.363	7.355.771,47	10.321	7.325.891,10	10.376	7.349.446,62	10.364	7.386.592,89	10.439	7.393.865,24	10.413	7.426.109,52

Fonte: Relatórios SIARHES - Administração Direta



DEMONSTRATIVO DO CUSTO DO AUXÍLIO ALIMENTAÇÃO PAGO EM FOLHA

Em R\$ 1,00

Especificação	jun/18		jul/18		ago/18		set/18		out/18		nov/18		dez/18	
	Nº Serv.	Valor	Nº Serv.	Valor	Nº Serv.	Valor	Nº Serv.	Valor	Nº Serv.	Valor	Nº Serv.	Valor	Nº Serv.	Valor
Adm. Direta	45.963	12.703.618,62	46.256	12.817.917,07	45.672	12.450.472,48	45.982	12.516.106,64	46.491	12.587.964,01	46.471	12.559.550,56	46.494	15.570.385,98
Civil	35.827	9.425.267,12	36.177	9.549.769,56	35.674	9.210.460,28	36.029	9.293.697,72	36.571	9.383.021,16	36.567	9.379.311,53	36.615	12.367.654,02
Militar	10.136	3.278.351,50	10.079	3.268.147,51	9.998	3.240.012,20	9.953	3.222.408,92	9.920	3.204.942,85	9.904	3.180.239,03	9.879	3.202.731,96
Adm. Indireta	4.705	1.451.067,07	4.776	1.479.895,21	4.576	1.480.731,03	4.754	1.466.419,71	4.683	1.458.562,06	4.658	1.452.713,01	4.659	1.807.679,92
Total Geral	50.668	14.154.685,69	51.032	14.297.812,28	50.248	13.931.203,51	50.736	13.982.526,35	51.174	14.046.526,07	51.129	14.012.263,57	51.153	17.378.065,90

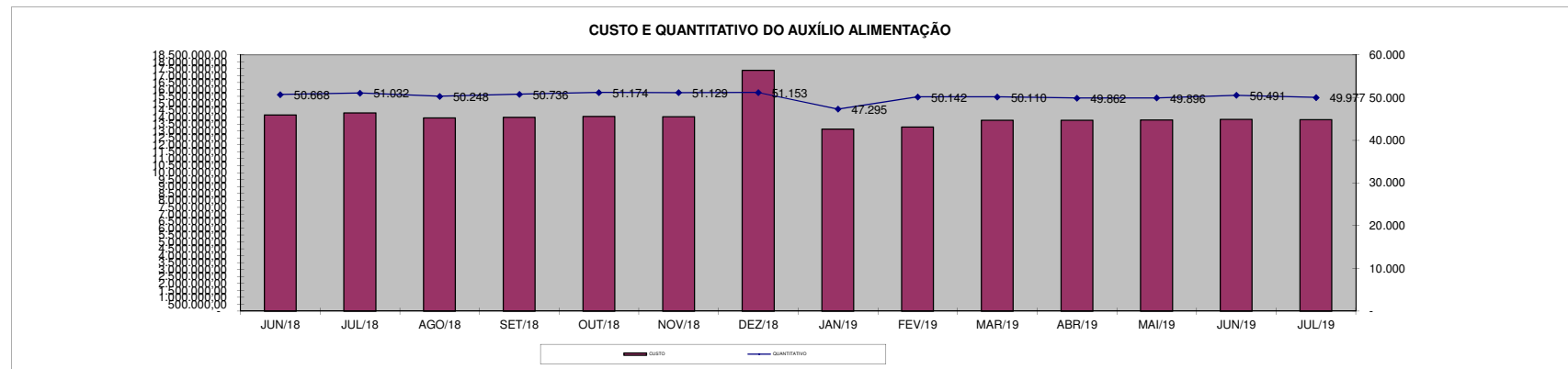
Em R\$ 1,00

Especificação	jan/19		fev/19		mar/19		abr/19		mai/19		jun/19		jul/19	
	Nº Serv.	Valor	Nº Serv.	Valor	Nº Serv.	Valor	Nº Serv.	Valor	Nº Serv.	Valor	Nº Serv.	Valor	Nº Serv.	Valor
Adm. Direta	42.649	11.691.980,25	45.529	11.841.322,17	45.520	12.338.938,05	45.265	12.332.478,53	45.276	12.351.166,37	45.896	12.400.798,88	45.395	12.357.085,43
Civil	32.761	8.497.461,63	35.623	8.653.047,53	35.570	9.087.967,14	35.338	9.137.695,70	35.398	9.143.377,53	36.018	9.226.034,68	35.564	9.168.415,43
Militar	9.888	3.194.518,62	9.906	3.188.274,64	9.950	3.250.970,91	9.927	3.194.782,83	9.878	3.207.788,84	9.878	3.174.764,20	9.831	3.188.670,00
Adm. Indireta	4.646	1.435.960,18	4.613	1.428.485,65	4.590	1.430.350,72	4.597	1.437.869,98	4.620	1.444.012,54	4.595	1.433.575,88	4.582	1.444.760,53
Total Geral	47.295	13.127.940,43	50.142	13.269.807,82	50.110	13.769.288,77	49.862	13.770.348,51	49.896	13.795.178,91	50.491	13.834.374,76	49.977	13.801.845,96

Fonte: Relatórios SIARHES - Administração Direta e Autarquias (inclui pagamentos retroativos).

Nota: (1) A partir deste mês de agosto/2017, de acordo Lei nº 10.723/2017 - D.O. 15/08/17 todos os servidores ativos passaram a receber o auxílio alimentação no valor de R\$ 220,00 proporcional a carga horária.

(2) - Neste mês de março/2018, de acordo com a Lei nº 10.811/18 - D.O. 14/03/18 reajuste do auxílio alimentação de R\$ 220,00 para R\$ 300,00.



DEMONSTRATIVO DO QUANTITATIVO E DOS GASTOS COM ESTAGIÁRIOS - ADM. DIRETA

Em R\$ 1,00

Órgãos	jun/18		jul/18		ago/18		set/18		out/18		nov/18		dez/18	
	Quant.	Valor	Quant.	Valor	Quant.	Valor	Quant.	Valor	Quant.	Valor	Quant.	Valor	Quant.	Valor
SECONT	13	7.786,35	14	8.365,34	12	8.628,38	14	8.884,43	16	9.064,12	15	8.984,25	15	8.584,95
Casa Civil	12	7.187,40	12	7.187,40	12	6.608,42	11	6.588,45	10	5.729,96	9	4.791,60	9	5.390,55
Casa Militar	8	4.791,60	10	5.989,50	9	5.390,55	10	6.328,91	10	5.989,50	10	5.989,50	10	5.989,50
PGE	107	63.508,67	110	64.946,15	110	65.165,77	116	66.643,19	114	66.962,63	109	64.766,47	108	64.666,64
SEAG	11	5.610,17	10	5.916,35	10	5.630,13	10	5.989,50	10	5.989,50	9	5.390,55	9	4.911,39
SEAMA	5	2.695,28	4	1.856,75	4	2.395,80	4	2.395,80	4	2.395,80	4	2.395,80	4	2.395,80
SECULT	58	34.818,97	60	35.138,41	51	30.107,23	56	32.762,58	57	34.359,77	58	34.739,10	59	35.306,68
SEGER	66	39.171,35	65	39.011,62	71	43.224,23	74	44.102,70	73	41.782,99	73	44.302,34	73	42.625,29
SECOM	10	5.989,50	10	5.769,89	9	5.390,55	9	5.390,55	10	6.269,01	10	5.470,41	9	5.390,55
SEDU	68	28.919,88	54	29.110,40	56	32.433,65	58	32.634,23	135	76.846,23	207	151.116,17	230	156.365,94
SEDURB	11	6.548,54	10	5.630,13	8	4.691,78	7	4.032,93	10	6.688,29	10	5.989,50	10	6.368,84
SEFAZ	67	38.612,34	66	38.432,64	60	35.857,14	66	37.893,59	67	38.772,04	72	42.765,05	71	41.407,44
SEG	21	12.296,45	21	11.779,36	20	11.899,14	25	15.472,90	26	15.013,68	27	15.193,37	25	14.594,42
SEJUS	156	91.090,34	166	96.218,51	155	89.872,48	160	93.536,08	166	95.278,25	168	100.078,84	174	100.640,75
SEP	19	10.661,32	20	11.779,36	19	10.541,53	19	10.541,53	19	10.601,42	20	11.819,28	19	11.380,05
SETADES	55	31.225,28	55	31.544,72	51	30.107,23	56	33.441,41	56	32.982,19	56	33.720,89	55	32.063,79
SEDES	21	12.078,83	22	13.176,90	20	11.979,00	20	11.240,30	19	10.122,26	19	11.380,05	18	10.481,63
SETUR	9	5.390,55	10	6.348,87	10	5.989,50	10	5.989,50	11	6.708,24	11	6.588,45	11	6.588,45
SETOP	8	4.571,99	9	5.889,68	9	5.170,94	9	5.210,87	9	5.390,55	9	5.390,55	9	5.190,90
SECTI	33	17.897,21	33	17.549,24	26	15.353,09	27	16.590,92	27	15.772,35	26	15.033,65	28	17.349,59
SESA	221	268.272,45	227	271.403,11	222	269.321,30	221	267.863,87	222	268.920,11	220	265.172,31	216	260.512,84
SESP	44	27.232,27	49	30.965,72	44	25.774,82	43	25.794,78	43	26.234,02	47	29.188,84	47	26.182,69
SESPORT	58	33.301,63	59	34.739,11	56	31.853,01	55	31.824,22	59	34.759,08	61	35.097,52	60	34.679,23
APE	9	5.390,55	10	5.709,99	10	5.989,50	10	5.989,50	9	5.390,55	9	5.390,55	8	4.791,60
Defensoria Pública	485	301.178,95	489	298.655,91	-	-	-	-	-	-	-	-	-	-
Polícia Civil	197	119.670,24	202	119.151,18	191	114.559,18	195	117.573,91	195	117.533,96	197	117.054,83	192	112.183,38
Polícia Militar - HPM	-	-	-	-	-	-	-	-	-	-	-	-	-	-
Polícia Militar	167	95.113,28	184	105.335,34	183	108.230,27	189	109.428,22	188	110.646,04	189	111.364,81	189	107.072,33
CBMES	48	28.549,96	50	30.526,49	51	31.005,65	51	29.967,47	51	30.366,77	52	30.007,40	54	29.628,09
SEDH	12	7.087,58	17	7.526,83	18	10.461,66	19	11.619,63	19	11.080,58	19	10.866,66	20	12.158,69
Vice-Governadoria	6	3.593,70	5	2.994,75	6	3.993,00	5	2.994,75	6	3.733,46	6	3.453,95	6	3.593,70
TOTAL DA DIRETA	2.005	1.320.244,63	2.053	1.348.649,65	1.503	1.025.624,93	1.549	1.048.726,72	1.641	1.101.383,35	1.722	1.183.502,69	1.738	1.168.495,70

Em R\$ 1,00

Órgãos	jan/19		fev/19		mar/19		abr/19		mai/19		jun/19		jul/19	
	Quant.	Valor	Quant.	Valor	Quant.	Valor	Quant.	Valor	Quant.	Valor	Quant.	Valor	Quant.	Valor
SECONT	12	8.025,93	14	8.405,27	14	8.644,85	14	8.385,30	14	7.307,19	12	6.508,60	12	6.902,18
Casa Civil	6	3.134,51	6	3.394,05	6	3.593,70	6	3.593,70	6	3.593,70	6	3.593,70	7	4.192,65
Casa Militar	10	5.430,48	9	5.390,55	10	5.809,82	10	5.989,50	10	5.989,50	10	5.989,50	10	5.989,50
PGE	95	54.264,88	101	57.339,53	113	99.573,50	114	102.194,27	198	277.932,05	200	290.031,02	198	287.667,53
SEAG	8	4.791,60	8	4.472,16	13	6.788,10	13	7.425,08	13	7.786,35	13	7.786,35	12	7.187,40
SEAMA	3	1.796,85	3	1.796,85	3	1.796,85	3	1.796,85	3	1.796,85	3	1.297,73	2	1.197,90
SECULT	58	33.002,16	57	33.421,43	56	32.882,38	55	32.410,15	53	30.925,79	49	27.429,06	49	28.310,37
SEGER	61	36.296,41	71	40.788,54	69	40.908,29	68	39.830,18	65	38.352,77	60	35.397,95	57	33.101,98
SECOM	6	3.453,95	6	3.593,70	7	3.993,01	6	3.593,70	6	3.593,70	6	3.593,70	6	3.593,70
SEDU	254	168.882,17	349	200.924,42	436	298.472,02	437	256.778,98	427	256.095,91	423	247.573,57	403	234.958,59
SEDURB	8	4.791,60	7	4.192,65	7	4.192,65	7	4.192,65	6	3.593,70	6	3.593,70	6	3.533,81
SEFAZ	63	40.349,29	67	38.202,20	68	39.231,25	64	37.027,47	62	36.456,09	60	35.377,98	60	34.938,77
SEG	18	9.862,74	22	13.216,85	22	12.518,06	20	11.639,60	20	11.979,00	20	11.619,63	19	11.020,68
SEJUS	147	86.129,09	155	89.964,05	162	93.875,50	159	94.694,00	158	93.655,82	149	86.568,28	141	79.999,81
SEP	21	11.719,46	20	11.539,77	19	11.380,05	19	10.841,00	18	10.461,66	17	10.182,15	18	10.262,01
SETADES	42	25.016,15	50	29.109,00	54	32.842,45	52	31.145,40	50	28.989,18	45	26.852,93	48	28.350,31
SEDES	16	9.183,90	16	9.583,20	17	9.423,49	16	9.583,20	16	9.583,20	15	8.984,25	16	9.183,90
SETUR	9	5.390,55	8	4.552,02	8	4.911,39	8	4.791,60	8	4.791,60	8	4.272,51	8	4.731,71
SEMOBI	8	5.450,46	8	5.011,22	9	5.650,10	9	5.390,55	9	5.390,55	9	5.390,55	9	5.390,55
SECTI	27	14.799,78	26	15.113,51	27	15.612,64	25	14.534,52	24	14.374,80	23	12.098,81	29	13.676,05
SESA	205	252.892,84	211	258.361,83	221	251.734,20	210	253.852,53	208	252.001,26	207	238.665,24	207	239.456,08
SESP	31	16.897,43	35	19.985,00	37	22.221,06	36	21.562,20	36	21.562,20	35	21.063,08	34	19.226,30
SESPORT	50	29.827,71	53	32.023,87	65	35.238,26	61	36.416,16	59	35.140,23	58	34.659,24	59	34.040,35
APE	9	4.951,32	9	5.390,55	11	6.408,77	12	6.189,16	10	5.989,50	9	5.390,55	10	5.989,50
Defensoria Pública	-	-	-	-	-	-	-	-	-	-	-	-	-	-
Polícia Civil	167	117.425,76	180	110.631,82	200	119.251,03	196	116.056,56	192	114.379,49	189	111.524,49	181	106.235,69
Polícia Militar-HPM	-	-	-	-	-	-	-	-	-	-	-	-	-	-
Polícia Militar	135	75.048,47	131	72.313,24	151	84.092,73	166	95.812,13	173	101.502,07	175	103.139,23	172	101.282,46
CBMES	47	25.291,95	46	26.413,70	50	31.963,97	51	30.506,52	51	30.546,45	51	29.648,03	49	29.196,44
SEDH	20	11.419,98	19	10.790,61	22	13.376,56	22	13.176,90	22	12.038,90	20	11.459,91	18	10.781,10
Vice-Governadoria	5	2.785,59	5	2.107,74	6	3.074,62	6	3.593,70	6	3.234,33	5	2.775,14	6	3.473,91
TOTAL DA DIRETA	1.541	1.068.313,01	1.692	1.118.029,33	1.883	1.299.461,30	1.865	1.263.003,56	1.923	1.429.043,84	1.883	1.392.466,88	1.846	1.363.871,23

Fonte: Relatórios SIARHES - Administração Direta e Autarquias.

DEMONSTRATIVO DO QUANTITATIVO E DOS GASTOS COM ESTAGIÁRIOS - AUTARQUIAS

Órgãos	jun/2018		jul/2018		ago/2018		set/2018		out/2018		nov/2018		dez/2018	
	Quant.	Valor	Quant.	Valor	Quant.	Valor	Quant.	Valor	Quant.	Valor	Quant.	Valor	Quant.	Valor
IDURB	-	-	-	-	-	-	-	-	-	-	-	-	-	-
ARSI	-	-	-	-	-	-	-	-	-	-	-	-	-	-
ADERES	5	2.635,38	4	2.395,80	6	4.192,65	6	3.593,70	6	3.593,70	6	3.593,70	6	3.214,37
AGERH	12	7.187,40	12	7.187,40	12	7.187,40	12	7.167,43	11	6.588,45	12	7.047,64	12	7.167,43
ARSP	13	7.592,63	13	7.646,60	13	7.347,13	13	7.766,38	13	7.766,38	13	7.566,74	12	7.147,46
DER	43	24.117,74	39	22.800,04	41	24.517,03	43	25.275,69	44	24.676,75	44	25.375,52	41	24.077,80
DETRAN	129	75.139,51	133	79.190,62	132	79.190,62	140	82.944,03	135	78.591,57	132	78.451,88	133	79.186,99
DIO	7	4.192,65	7	4.192,65	6	3.593,70	6	3.214,37	6	2.994,75	5	2.994,75	5	2.994,75
FAMES	5	3.154,48	5	2.994,75	5	2.994,75	6	3.553,77	5	2.994,75	7	3.394,06	6	3.354,12
FAPES	23	13.176,94	22	13.117,00	21	11.260,26	20	11.739,43	21	12.677,78	20	11.959,03	21	12.498,09
ESESP	7	3.114,54	5	2.855,00	5	2.994,75	6	2.974,79	6	3.593,70	6	3.593,70	6	3.593,70
IASES	58	35.646,15	58	35.453,64	55	32.420,95	57	33.154,53	53	32.541,88	56	34.050,41	53	31.374,47
IDAF	44	25.335,59	43	24.656,78	48	27.891,11	49	28.749,62	49	29.188,83	49	29.348,55	50	29.288,68
IEMA	66	38.952,65	69	40.668,71	68	40.648,76	68	41.068,01	74	44.801,50	71	42.465,55	73	44.302,34
INCAPER	18	10.781,10	18	10.361,84	18	11.380,05	19	11.639,59	19	11.300,18	19	11.300,18	20	11.759,38
IOPES	22	12.298,44	22	12.997,22	19	11.380,05	19	11.380,05	19	11.380,05	20	11.539,77	18	10.781,10
IPAJM	45	26.213,90	51	28.270,46	52	30.187,10	54	31.664,51	52	31.105,47	56	31.864,17	52	31.065,52
IJSN	21	11.739,43	21	12.877,44	20	11.559,74	23	12.458,17	22	12.418,09	20	11.879,17	20	12.038,90
IPEM	8	4.791,60	10	5.989,50	9	5.390,55	9	5.390,55	10	6.049,49	8	4.711,74	9	5.630,13
PROCON	21	11.879,18	21	12.458,17	21	12.358,34	22	13.416,48	22	13.057,11	22	13.176,90	22	12.657,81
PRODEST	25	14.973,75	27	16.431,20	26	15.033,65	27	16.051,86	26	15.572,70	26	15.138,71	25	13.975,51
JUCEES	33	19.206,33	33	19.765,35	32	18.228,05	32	17.309,66	31	17.808,77	31	18.407,71	33	19.026,65
RTV-ES	22	12.577,95	21	11.679,53	19	11.559,74	21	12.637,85	23	13.755,89	23	13.396,52	22	13.176,90
SUPPIN	-	-	-	-	-	-	-	-	-	-	-	-	-	-
TOTAL DA INDIRETA	627	364.707,34	634	373.989,70	628	371.316,36	652	383.150,47	647	382.457,79	646	381.256,40	639	378.312,10

Órgãos	jan/2019		fev/2019		mar/2019		abr/2019		mai/2019		jun/2019		jul/2019	
	Quant.	Valor	Quant.	Valor	Quant.	Valor	Quant.	Valor	Quant.	Valor	Quant.	Valor	Quant.	Valor
IDURB	-	-	-	-	-	-	-	-	-	-	-	-	-	-
ARSI	-	-	-	-	-	-	-	-	-	-	-	-	-	-
ADERES	5	2.715,25	5	2.735,21	6	3.354,12	6	3.593,70	6	3.593,70	6	3.593,70	6	3.114,54
AGERH	8	3.913,15	10	5.390,56	10	5.630,14	9	5.390,55	9	5.390,55	9	5.111,04	9	5.350,61
ARSP	12	7.227,33	11	6.588,45	11	6.588,45	11	6.588,45	11	6.588,45	11	6.588,45	11	6.588,45
DER	34	19.984,97	39	22.939,82	42	24.207,31	39	23.359,05	39	23.359,05	39	23.019,65	40	22.187,71
DETRAN	109	65.445,20	111	66.723,07	117	70.073,57	125	76.095,00	120	71.611,91	116	67.654,23	117	69.271,46
DIO	2	1.197,90	2	1.197,90	2	1.197,90	2	1.197,90	2	1.197,90	2	1.197,90	2	818,57
FAMES	5	2.755,17	5	2.994,75	5	2.994,75	5	2.994,75	5	2.994,75	5	2.994,75	6	3.433,98
FAPES	18	10.062,36	16	9.303,70	16	9.683,03	17	10.182,15	17	9.962,54	16	8.445,20	15	7.966,05
ESESP	6	3.493,88	6	3.593,70	6	3.593,70	7	4.192,65	7	4.192,65	7	3.833,28	7	3.653,60
IASES	46	28.339,79	49	29.041,83	48	29.165,32	49	28.087,22	45	26.949,20	41	23.674,94	38	22.556,90
IDAF	39	22.859,93	47	28.070,81	50	29.128,94	48	27.352,07	45	27.831,21	43	25.395,48	43	25.155,90
IEMA	55	35.018,61	57	34.539,45	74	49.912,55	74	43.483,77	72	41.746,83	67	40.129,65	69	41.068,00
INCAPER	16	9.523,30	16	9.623,13	14	7.127,50	11	5.510,34	8	4.791,60	9	4.272,51	8	3.913,14
IOPES	15	9.183,91	16	7.886,19	15	9.044,15	14	8.385,30	14	8.385,30	14	7.806,32	11	6.588,45
IPAJM	54	31.045,58	55	33.161,88	57	32.463,11	55	32.882,36	50	29.069,04	45	25.914,56	54	29.428,42
IJSN	19	11.819,28	21	12.438,20	19	10.501,61	15	9.004,21	13	7.267,25	10	5.989,50	8	4.791,60
IPEM	8	4.372,65	9	5.510,03	9	5.390,55	9	5.390,55	9	5.390,55	9	5.390,55	8	4.392,31
PROCON	19	10.621,39	22	12.597,93	24	13.855,72	24	13.665,13	22	12.338,37	18	10.721,21	21	11.699,50
PRODEST	23	13.077,08	23	13.436,45	23	13.676,03	22	13.176,90	21	12.318,41	20	11.679,53	21	12.338,37
JUCEES	31	18.267,98	29	16.491,05	30	17.449,42	27	16.171,65	27	15.952,04	26	15.193,36	26	14.794,07
RTV-ES	22	12.677,78	21	12.577,95	22	13.296,70	21	12.438,20	20	11.559,74	16	9.223,83	18	9.742,93
SUPPIN	-	-	-	-	-	-	-	-	-	-	-	-	-	-
TOTAL DA INDIRETA	546	323.602,49	570	336.842,06	600	358.334,57	590	349.141,90	562	332.491,04	529	307.829,64	538	308.854,56

Fonte: Relatórios SIARHES - Administração Direta e Autarquias.

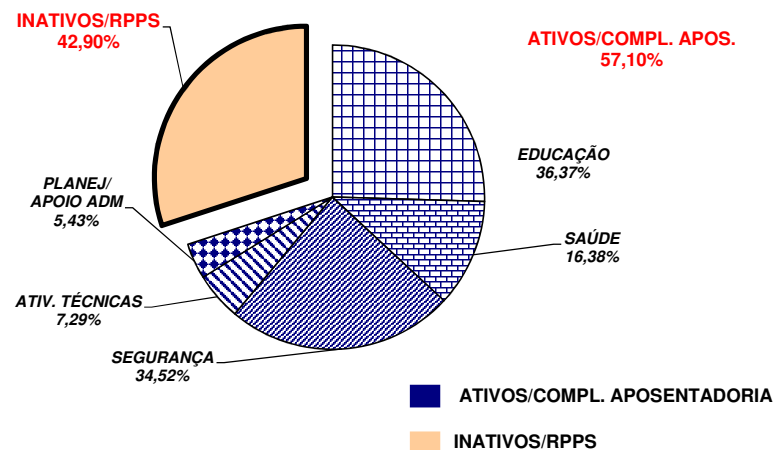
Fonte: Relatórios SIGINFES - Administração Direta e Autônomas.														
	jun/18		jun/18		ago/18		set/18		out/18		nov/18		dez/18	
TOTAL GERAL	2.632	1.684.951,97	2.687	1.722.639,35	2.131	1.396.941,29	2.201	1.431.877,19	2.288	1.483.841,14	2.368	1.564.759,09	2.377	1.546.807,80
	jan/19		fev/19		mar/19		abr/19		mai/19		jun/19		jul/19	
TOTAL GERAL	2.087	1.391.915,50	2.262	1.454.871,39	2.483	1.657.795,87	2.455	1.612.145,46	2.485	1.761.534,88	2.412	1.700.296,52	2.384	1.672.725,79

**DEMONSTRATIVO DO QUANTITATIVO E DA DISTRIBUIÇÃO DA FOLHA DE PAGAMENTO COM PESSOAL DO PODER EXECUTIVO
NAS ÁREAS DE EDUCAÇÃO, SAÚDE, SEGURANÇA PÚBLICA E OUTROS
JULHO/2019**

Demonstrativo do Número de Servidores

ESPECIFICAÇÃO	DADOS MÊS JULHO/19	%	MÉDIA MENSAL AGO/18 A JUL/19	%
1 - ATIVOS/COMPL. APOSENTADORIA	51.564	57,39	51.840	57,10
EDUCAÇÃO (1)	19.068	36,98	18.854	36,37
SAÚDE (2)	8.206	15,91	8.492	16,38
SEGURANÇA (3)	17.705	34,34	17.897	34,52
OUTROS ATIV. TÉCNICAS (4)	3.759	7,29	3.781	7,29
OUTROS PLANEJ./APOIO ADM. (5)	2.826	5,48	2.816	5,43
2 - INATIVOS/RPPS	38.287	42,61	38.945	42,90
TOTAL	89.851	100,00	90.785	100,00

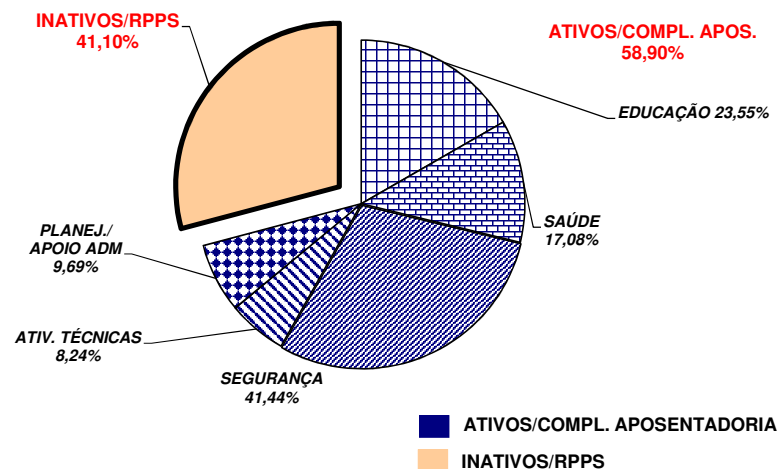
Fonte: Relatórios SIARHES - Administração Direta e Autarquias.



Demonstrativo dos Gastos

ESPECIFICAÇÃO	DADOS MÊS JULHO/19	%	MÉDIA MENSAL AGO/18 A JUL/19	%
1 - ATIVOS/COMPL. APOSENTADORIA	321.344,51	61,85	295.520,08	58,90
EDUCAÇÃO (1)	100.949,13	31,41	69.604,33	23,55
SAÚDE (2)	53.256,09	16,57	50.467,82	17,08
SEGURANÇA (3)	116.626,62	36,29	122.466,94	41,44
OUTROS ATIV. TÉCNICAS (4)	23.184,51	7,21	24.355,30	8,24
OUTROS PLANEJ./APOIO ADM. (5)	27.328,17	8,50	28.625,70	9,69
2 - INATIVOS/RPPS	198.228,71	38,15	206.210,01	41,10
TOTAL	519.573,22	100,00	501.730,09	100,00

Fonte: Relatórios SIARHES - Administração D



Notas:

(1) - Inclui SEDU CLT/Estatutário/DTA e DTM.

(2) - Inclui SESA - Efetivos, Comissionados e Contratados Temporários

(3) - Inclui PM/PC - Administrativos e Policiais; CBMES; HPM, SESP; SEJUS e IASES

(4) - Inclui SEAG; SEAMA; SECULT; SEDH; SETADES; SEDES;SETUR; SEDURB; SETOP; SESPORT; ADERES; AGERH; DER/ES; FAMES; ESESP; IEMA; IDAF; INCAPER, IOPES, DETRAN, IDURB e ARSI.

(5) - Inclui SECONT; APE; ASPE; SEG; Casa Civil; Vice Governadoria; Casa Militar; SECTI; Defensoria Pública; PGE; SEP; SEGER; Previdência Complementar; Pensões Especiais; SECOM; SEFAZ; FAPES; IJSN; RTV-ES; DIO; IPAJM; PROCON; PRODEST; IPEM; JUCEES e SUPPIN

**DEMONSTRATIVO DA CONTRIBUIÇÃO PATRONAL E DOS SERVIDORES, DO
PODER EXECUTIVO, PARA O REGIME PRÓPRIO DE PREVIDÊNCIA SOCIAL - RPPS**

Em R\$ 1,00

ESPECIFICAÇÃO	MESES						
	JUNHO/2018	JULHO/2018	AGOSTO/2018	SETEMBRO/2018	OUTUBRO/2018	NOVEMBRO/2018	DEZEMBRO/2018
FF/Fundo Financeiro	27.383.112,31	26.900.918,20	26.576.189,86	26.741.743,18	26.512.977,43	26.556.970,94	51.712.355,75
Contribuição Servidores	11.827.855,06	11.681.865,80	11.616.740,01	11.636.414,54	11.608.991,93	11.611.814,93	22.421.987,71
Contribuição Patronal	15.555.257,25	15.219.052,40	14.959.449,85	15.105.328,64	14.903.985,50	14.945.156,01	29.290.368,04
FP/Fundo Previdenciário	22.321.555,91	22.839.375,90	22.085.505,69	22.266.227,99	22.682.381,07	22.851.650,88	44.948.236,15
Contribuição Servidores	7.544.317,56	7.719.800,87	7.465.088,59	7.527.027,95	7.666.691,49	7.730.709,80	15.014.039,33
Contribuição Patronal	14.777.238,35	15.119.575,03	14.620.417,10	14.739.200,04	15.015.689,58	15.120.941,08	29.934.196,82
Total	49.704.668,22	49.740.294,10	48.661.695,55	49.007.971,17	49.195.358,50	49.408.621,82	96.660.591,90

ESPECIFICAÇÃO	MESES						
	JANEIRO/2019	FEVEREIRO/2019	MARÇO/2019	ABRIL/2019	MAIO/2019	JUNHO/2019	JULHO/2019
FF/Fundo Financeiro	25.855.566,90	25.196.625,88	24.035.805,06	23.991.904,37	23.801.454,78	23.917.421,63	25.513.032,76
Contribuição Servidores	11.423.668,56	10.980.542,45	10.729.557,08	10.701.063,35	10.614.530,52	10.692.504,91	11.170.493,26
Contribuição Patronal	14.431.898,34	14.216.083,43	13.306.247,98	13.290.841,02	13.186.924,26	13.224.916,72	14.342.539,50
FP/Fundo Previdenciário	23.221.027,21	23.119.781,17	24.331.114,57	24.190.108,14	24.249.171,27	24.348.366,74	25.177.073,22
Contribuição Servidores	7.844.325,47	7.806.480,99	8.221.062,91	8.174.705,88	8.193.409,61	8.225.966,88	8.492.958,28
Contribuição Patronal	15.376.701,74	15.313.300,18	16.110.051,66	16.015.402,26	16.055.761,66	16.122.399,86	16.684.114,94
Total	49.076.594,11	48.316.407,05	48.366.919,63	48.182.012,51	48.050.626,05	48.265.788,37	50.690.105,98

Fonte: Relatórios SIARHES - PRO2722R da Administração Direta e Autarquias.

Obs.: A partir de jan/10, com a edição da L.C. nº 539/2009, deixou de ser devida a parcela de IPAJM patronal dos aposentados e pensionistas.

**DEMONSTRATIVO DA CONTRIBUIÇÃO PATRONAL E DOS SERVIDORES, DO
PODER EXECUTIVO, PARA O INSTITUTO NACIONAL DO SEGURO SOCIAL - INSS**

Em R\$ 1,00

ESPECIFICAÇÃO	MESES						
	JUNHO/2018	JULHO/2018	AGOSTO/2018	SETEMBRO/2018	OUTUBRO/2018	NOVEMBRO/2018	DEZEMBRO/2018
INSS - Contribuição Servidores	5.793.595,88	6.112.854,08	5.986.556,75	6.118.715,24	6.079.954,58	6.144.999,59	10.385.853,74
INSS - Contribuição Patronal	12.289.720,57	12.935.049,78	12.653.664,72	13.044.491,24	12.936.874,41	13.006.630,08	22.871.501,87
Total	18.083.316,45	19.047.903,86	18.640.221,47	19.163.206,48	19.016.828,99	19.151.629,67	33.257.355,61

ESPECIFICAÇÃO	MESES						
	JANEIRO/2019	FEVEREIRO/2019	MARÇO/2019	ABRIL/2019	MAIO/2019	JUNHO/2019	JULHO/2019
INSS - Contribuição Servidores	5.268.247,62	5.871.490,15	5.775.356,27	5.840.337,97	5.904.113,36	6.021.208,20	7.775.614,06
INSS - Contribuição Patronal	11.198.368,17	12.407.828,74	12.097.884,91	12.417.120,20	12.911.954,98	13.093.468,23	17.033.770,03
Total	16.466.615,79	18.279.318,89	17.873.241,18	18.257.458,17	18.816.068,34	19.114.676,43	24.809.384,09

Fonte: Relatórios SIARHES - PRO0546R da Administração Direta e Autarquias.

Obs.: Da contribuição patronal estão deduzidos os valores dos benefícios previdenciários de Salário Família e Salário Maternidade.